

Desenvolupament ambiental 2020 - 2021

Platges del municipi d'Eivissa

Regidoria de Medi Ambient

Política Ambiental

- **Principis fonamentals i compromisos pels quals es regeix la seva gestió dins de l'abast del Sistema de Gestió ambiental implantat d'acord amb la Norma UNE-EN ISO 14001:2015:**
 - Respecte, preservació i protecció dels recursos ambientals i dels ecosistemes que componen les platges del municipi, així com la contribució activa en la minimització i eliminació dels impactes ambientals negatius que puguin ocasionar-se en la seva utilització.
Principalment:
 - Prevenint els agents contaminants de tot tipus
 - Gestionant de manera racional els recursos naturals de les platges
 - Minimitzant la generació de residus sòlids, aigües residuals i emissions contaminants a l'atmosfera
 - Protegint la biodiversitat i els ecosistemes.
 - Avaluant contínuament els possibles riscos i impactes accidentals i actuant sobre ells de manera preventiva.

Política Ambiental



- Compliment de tots els requeriments derivats de la legislació i reglamentació aplicable, així com d'altres requeriments derivats de veïns, usuaris, administracions, associacions i qualsevol part interessada de les platges del municipi d'Eivissa, amb la finalitat d'obtenir un sistema dinàmic i obert al seu entorn social, cultural i demogràfic.
- Seguiment, monitoratge i avaluació contínua dels indicadors i objectius ambientals establerts anualment amb la finalitat d'aconseguir una millora contínua del sistema i del desenvolupament ambiental.
- Disposició de tots els recursos humans, tècnics i econòmics necessaris per al compliment dels compromisos establerts en la present política ambiental.
- Comunicació, formació i responsabilització de tots els usuaris, veïns, administracions, associacions i qualsevol altra part interessada mitjançant la sensibilització i educació ambiental com a incentiu per a la seva participació i aportació per al compliment dels compromisos establerts en la present política ambiental.

Política Ambiental



El nostre litoral és un bé comú de primera magnitud per als nostres veïns i visitants, per la qual cosa volem involucrar i motivar tots els seus usuaris, la resta d'administracions, organismes i entitats amb competències i efectes en la gestió integral de les platges, i totes les persones que treballen en nom de l'organització a ser partícips d'aquest projecte de millora ambiental de les nostres platges del municipi.

Qualitat de les aigües de bany temporada 2020

- Qualificació final dels punts de mostreig efectuada per la Conselleria de Salut es de:

Eivissa	ses Figueretes	A la dreta de la platja	Bona
	Platja d'en Bossa	A la zona del municipi d'Eivissa	Excel·lent
	Talamanca	A la dreta de la platja	Bona
		A l'esquerra de la platja	Suficient

Avaluació d'Aspectes i Impactes 2020-2021



- **Platja de Talamanca**
 - Generació de residus de rebuig
 - Ocupació de làmina d'aigua.
 - Contaminació de l'aigua per abocaments

- **Platja de Figueretes**
 - Generació de residus de rebuig
 - Ocupació de làmina d'aigua

Avaluació d'Aspectes i Impactes 2020-2021





- **Platja den Bossa**
 - Generació de residus de rebuig
 - Ocupació de làmina d'aigua

Avaluació d'Aspectes i Impactes 2020-2021

- **Aspectes accidentals**

- Durant 2020 s'ha realitzat un simulacre sobre la nidificació de tortugues a les nostres platges:
 - ARRIBADA DE TORTUGA A PLATJA D'EN BOSSA



Objectius Ambientals 2020

Nº	Objectiu	Consecució
1	Reducció dels fondejos irregulars presents a la badia de Talamanca mitjançant la implantació d'un sistema de gestió dels fondejos, en un 95 %.	En curs
2	Reducció en un 5% del nombre d'incidències generades per l'ocupació de la platja amb instal·lacions temporals respecte respecte del 2019 (155 en total)	Aconseguit
3	Disposar d'un contracte de manteniment de les instal·lacions de platges 2020-2021	En curs
4	Protecció del litoral. Conseguir retornar un 20% de la posidonia retirada	Aconseguit

SUMA SELECTIVA	2855,00
TOTAL RESIDUOS	14015,00
% SELECTIVA	20,371031



Recollida Selectiva 2020

• PLATJA DE TALAMANCA

TALAMANCA 2020			
Mes	Paper -cartró	Envasos	Resta
	kg	kg	kg
Gener	-	-	
Febrer	-	-	
Març	-	-	
Abril	-	-	
Maig	103,00	150,00	780,00
Juny	135,00	188,00	1032,00
Juliol	310,00	250,00	1988,00
Agost	360,00	340,00	2950,00
Setembre	277,00	310,00	2630,00
Octubre	210,00	222,00	1780,00
Novembre			
Desembre			
TOTAL	1395,00	1460,00	11160,00

Total Kg Selectiva	589,0000
Total Kg	2407,0000
% Recogida selectiva	24,47%

Recollida Selectiva 2020

- PLATJA DE FIGUERETES

FIGUERETES 2020			
Mes	Paper -cartró	Envasos	Resta
	kg	kg	kg
Gener	-	-	
Febrer	-	-	
Març	-	-	
Abril	-	-	
Maig	150,00	130,00	1540,00
Juny	175,00	158,00	2050,00
Juliol	214,00	130,00	3450,00
Agost	340,00	145,00	6540,00
Setembre	154,00	130,00	5030,00
Octubre	134,00	125,00	4200,00
Novembre			
Desembre			
Total	1167	688,00	22810

SUMA SELECTIVA	1855,00
TOTAL RESIDUOS	24665,00
% SELECTIVA	7,52077843

Recollida Selectiva 2020

- PLATJA D'EN BOSSA

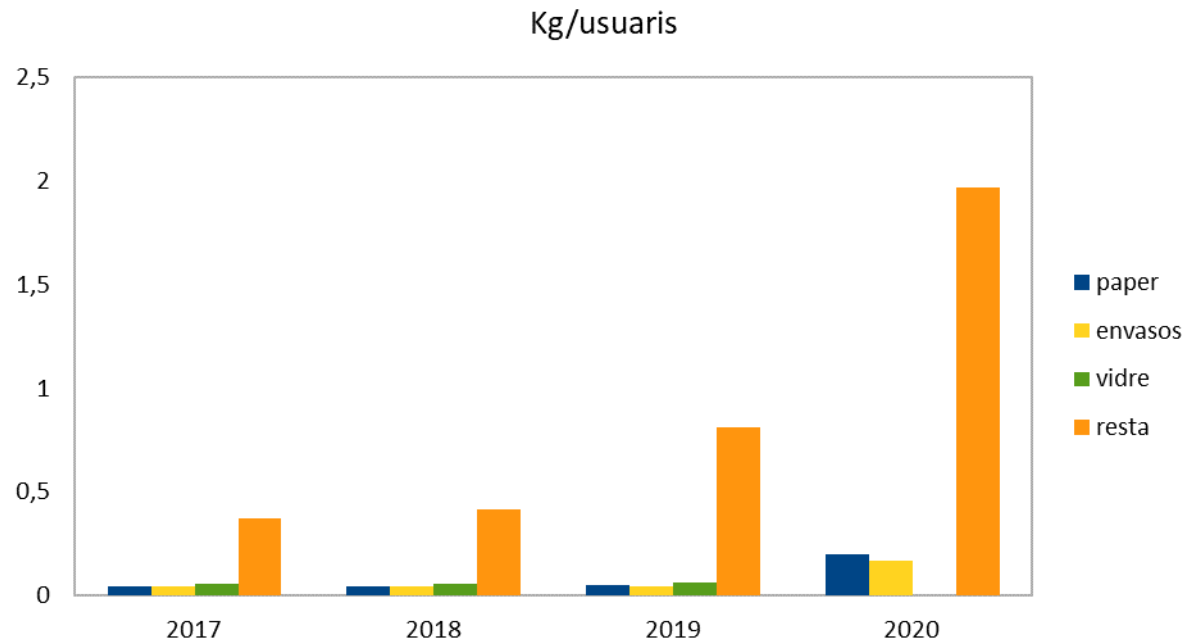
PLATJA DEN BOSSA 2020			
Mes	Paper -cartró	Envasos	Resta
	kg	kg	kg
Gener	-	-	
Febrer	-	-	
Març	-	-	
Abril	-	-	
Maig	82,00	105,00	875,00
Juny	153,00	140,00	1530,00
Juliol	207,00	201,00	2225,00
Agost	415,00	350,00	3450,00
Setembre	352,00	310,00	3004,00
Octubre	220,00	198,00	1780,00
Novembre			
Desembre			
TOTAL	1429	1199,00	12864

SUMA SELECTIVA	2628,00
TOTAL RESIDUOS	15492,00
% SELECTIVA	16,9635941

Recollida Selectiva 2020

- ✓ Talamanca ha vist com el seu % de recollida selectiva ha minvat lleugerament, sent del 29,87% al 2018 i del 28,89% en 2019 i 20,37% en 2020.
- ✓ Figueretes continua amb valors de recollida selectiva molt baixos, en un 7,52% del volum total.
- ✓ A Platja den Bossa ha vist com el seu % de recollida selectiva tornava a enregistrar valors del 2018. Valors de un 26,28% al 2018, 13,67% al 2019 i 16,96% al 2020
- ✓ Per tant podem concloure que el global de les 3 platges és un 25,64% en 2018, 15, 56% al 2019 i 26,30% al 2020. S'ha millorat el % de recollida selectiva en front 2019.

Recollida Selectiva 2020



Consums aigüa 2020

- **PLATJA DE TALAMANCA**

- Consum d'aigüa

El consum d'aigua a la platja de Talamanca durant el 2020 ha comportat un resultat millor en comparació al l'any 2019, ja que s'ha produït una reducció del consum d'aigua / usuari, si bé hem de tenir en compte de que aquest 2020 estem en una situació ben atípica deguda a la pandèmia de la Covid-19.

Mitjana m³/ Usuari:

2015	2016	2017	2018	2019	2020
0,0136	0,012	0,0127	15,07	3,52	0,13

Consums aigüa 2020

- PLATJA DE FIGUERETES

- Consum d'aigüa

A la platja de Figueretes el consum per usuari ha comportat un resultat lleugerament pitjor a l'any anterior.

2017	2018	2019	2020
0,0041	0,011	0,011	0,03

- PLATJA DEN BOSSA

- Consum d'aigüa

A la platja de Platja d'en Bossa el consum per usuari ha comportat un resultat lleugerament pitjor a l'any anterior.

2017	2018	2019	2020
0,006	0,01	0,013	0,089

Campanyes sensibilització Ambiental



- Degut a la situació de pandèmia mundial de la Covid-19 aquest any 2020 no s'han realitzat campanyes de sensibilització ni de cap altres tipus, ja que la situació d'emergència així ho manava.

