


CÒPIA LIQUIDACIÓ



**Ajuntament
d'Eivissa**


PRESSUPOST 2013

III. RESULTADO PRESUPUESTARIO

CONCEPTOS	DERECHOS RECONOCIDOS NETOS	OBLIGACIONES RECONOCIDAS NETAS	AJUSTES	RESULTADO PRESUPUESTARIO
a. Operaciones corrientes.	51.346.602,64	38.788.209,64		
b. Otras operaciones no financieras.	4.229.036,14	9.957.147,41		
1. Total operaciones no financieras (a + b).	55.575.638,78	48.745.357,05		
2. Activos financieros.	292.155,92	622.155,92		
3. Pasivos financieros.	500.000,00	3.282.596,93		
RESULTADO PRESUPUESTARIO DEL EJERCICIO.	56.367.794,70	52.650.109,90		3.717.684,80
AJUSTES:				
4. Créditos gastados financiados con remanente de tesorería para gastos generales.			1.500.000,00	
5. Desviaciones de financiación negativas del ejercicio.			6.584.073,64	
6. Desviaciones de financiación positivas del ejercicio.			2.336.286,83	
RESULTADO PRESUPUESTARIO AJUSTADO.				9.465.471,61

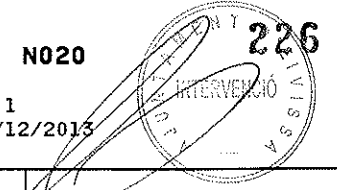
COMPONENTES	IMPORTE		IMPORTE	
	AÑO		AÑO ANTERIOR	
1. (+) Fondos líquidos.		13.097.136,54		13.151.655,10
2. (+) Derechos pendientes de cobro.		18.219.673,55		18.198.803,43
- (+) del Presupuesto corriente.	8.297.312,92		6.438.612,16	
- (+) de Presupuesto cerrados.	9.910.159,61		11.755.724,08	
- (+) de operaciones no presupuestarias.	12.201,02		4.467,19	
- (-) cobros realizados pendientes de aplicación definitiva.	0,00		0,00	
3. (-) Obligaciones pendientes de pago.		9.782.409,32		10.166.854,96
- (+) del Presupuesto corriente.	6.504.522,14		5.714.905,28	
- (+) de Presupuesto cerrados.	118.414,30		1.589.652,59	
- (+) de operaciones no presupuestarias.	3.161.204,03		2.865.707,83	
- (-) pagos realizados pendientes de aplicación definitiva.	1.731,15		3.410,74	
I. Remanente de tesorería total (1 + 2 - 3).		21.534.400,77		21.183.603,57
II. Saldos de dudoso cobro.		7.324.567,03		6.023.558,13
III. Exceso de financiación afectada.		3.374.619,09		8.317.451,36
IV. Remanente de tesorería para gastos generales (I - II - III).		10.835.214,65		6.842.594,08

LIQUIDACIÓN DEL PRESUPUESTO DE GASTOS. RESUMEN GENERAL POR CAPÍTULOS
I.-LIQUIDACIÓN DEL ESTADO DE GASTOS.

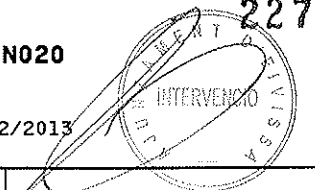


CAPÍTULO	DESCRIPCIÓN	CRÉDITOS PRESUPUESTARIOS			GASTOS COMPROMETIDOS	OBLIGACIONES RECONOCIDAS NETAS	PAGOS	OBLIGACIONES PENDIENTES DE PAGO	REMANENTES DE CRÉDITO	
		INICIALES	MODIFICACIONES	DEFINITIVOS					COMPROMETIDO	NO COMPROMETIDO
1	GASTOS DE PERSONAL	16.234.707,86	-354.666,14	15.880.041,72	15.478.672,50	15.478.672,50	15.473.172,28	5.500,22	0,00	401.369,22
2	GASTOS CORRIENTES EN BIEN	17.743.694,70	-31.445,53	17.712.249,17	16.855.510,37	16.855.510,37	14.336.135,38	2.519.374,99	0,00	856.738,80
3	GASTOS FINANCIEROS	1.766.671,23	99.756,76	1.866.427,99	1.715.453,12	1.715.453,12	1.654.020,83	61.432,29	0,00	150.974,87
4	TRANSFERENCIAS CORRIENTES	5.035.926,44	-193.346,92	4.842.579,52	4.761.073,65	4.738.573,65	2.703.273,22	2.035.300,43	22.500,00	81.505,87
6	INVERSIONES REALES	2.051.544,58	13.599.532,00	15.651.076,58	11.999.105,98	9.442.645,93	8.236.156,28	1.206.489,65	2.556.460,05	3.651.970,60
7	TRANSFERENCIAS DE CAPITAL	1.034.858,24	923.152,16	1.958.010,40	926.152,16	514.501,48	0,00	514.501,48	411.650,68	1.031.858,24
8	ACTIVOS FINANCIEROS	200.000,00	422.155,92	622.155,92	622.155,92	622.155,92	622.155,92	0,00	0,00	0,00
9	PASIVOS FINANCIEROS	1.782.596,95	1.500.000,00	3.282.596,95	3.282.596,93	3.282.596,93	3.120.673,85	161.923,08	0,00	0,02
	TOTAL	45.850.000,00	15.965.138,25	61.815.138,25	55.640.720,63	52.650.109,90	46.145.587,76	6.504.522,14	2.990.610,73	6.174.417,62

CAPÍTULO: 1 GASTOS DE PERSONAL



ARTÍCULO	DESCRIPCIÓN	CRÉDITOS PRESUPUESTARIOS			GASTOS COMPROMETIDOS	OBLIGACIONES RECONOCIDAS NETAS	PAGOS	OBLIGACIONES PENDIENTES DE PAGO	REMANENTES DE CRÉDITO	
		INICIALES	MODIFICACIONES	DEFINITIVOS					COMPROMETIDO	NO COMPROMETIDO
10	Órganos de gobierno y per	485.495,98	-27.633,20	457.862,78	457.841,95	457.841,95	457.841,95	0,00	0,00	20,83
11	Personal eventual	210.411,04	-69.373,94	141.037,10	140.796,45	140.796,45	140.796,45	0,00	0,00	240,65
12	Personal Funcionario	8.154.049,99	-167.561,37	7.986.488,62	7.777.880,37	7.777.880,37	7.777.880,37	0,00	0,00	208.608,25
13	Personal Laboral	1.659.405,35	-28.271,34	1.631.134,01	1.605.976,42	1.605.976,42	1.605.976,42	0,00	0,00	25.157,59
14	Otro personal	703.301,86	128.595,77	831.897,63	880.368,17	880.368,17	880.368,17	0,00	0,00	-48.470,54
15	Incentivos al rendimiento	1.120.170,10	-109.206,93	1.010.963,17	955.147,42	955.147,42	955.147,42	0,00	0,00	55.815,75
16	Cuotas, prestaciones y ga	3.901.873,54	-81.215,13	3.820.658,41	3.660.661,72	3.660.661,72	3.655.161,50	5.500,22	0,00	159.996,69
	TOTAL CAPÍTULO...	16.234.707,86	-354.666,14	15.880.041,72	15.478.672,50	15.478.672,50	15.473.172,28	5.500,22	0,00	401.369,22




LIQUIDACIÓN DEL PRESUPUESTO DE GASTOS. RESUMEN POR CAPÍTULOS

I.-LIQUIDACIÓN DEL ESTADO DE GASTOS.

CAPÍTULO: 2 GASTOS CORRIENTES EN BIEN


ARTÍCULO	DESCRIPCIÓN	CRÉDITOS PRESUPUESTARIOS			GASTOS COMPROMETIDOS	OBLIGACIONES RECONOCIDAS NETAS	PAGOS	OBLIGACIONES PENDIENTES DE PAGO	REMANENTES DE CRÉDITO	
		INICIALES	MODIFICACIONES	DEFINITIVOS					COMPROMETIDO	NO COMPROMETIDO
20	Arrendamientos y cánones	355.158,00	-16.731,47	338.426,53	257.495,10	257.495,10	241.259,01	16.236,09	0,00	80.931,43
21	Reparaciones, mantenimien	1.250.840,00	171.153,00	1.421.993,00	1.468.689,56	1.468.689,56	1.292.720,21	175.969,35	0,00	-46.696,56
22	Material, suministros y o	15.995.851,54	-211.132,26	15.784.719,28	14.967.658,36	14.967.658,36	12.641.950,26	2.325.708,10	0,00	817.060,92
23	Indemnizaciones por razón	141.845,16	25.265,20	167.110,36	161.667,35	161.667,35	160.205,90	1.461,45	0,00	5.443,01
	TOTAL CAPÍTULO...	17.743.694,70	-31.445,53	17.712.249,17	16.855.510,37	16.855.510,37	14.336.135,38	2.519.374,99	0,00	856.738,80




LIQUIDACIÓN DEL PRESUPUESTO DE GASTOS. RESUMEN POR CAPÍTULOS
I.-LIQUIDACIÓN DEL ESTADO DE GASTOS.

CAPÍTULO: 3 GASTOS FINANCIEROS

ARTÍCULO	DESCRIPCIÓN	CRÉDITOS PRESUPUESTARIOS			GASTOS COMPROMETIDOS	OBLIGACIONES RECONOCIDAS NETAS	PAGOS	OBLIGACIONES PENDIENTES DE PAGO	REMANENTES DE CRÉDITO	
		INICIALES	MODIFICACIONES	DEFINITIVOS					COMPROMETIDO	NO COMPROMETIDO
31	De préstamos y otras oper	1.728.029,23	-103.605,57	1.624.423,66	1.482.263,29	1.482.263,29	1.420.831,00	61.432,29	0,00	142.160,37
35	Intereses de demora y otr	38.642,00	203.362,33	242.004,33	233.189,83	233.189,83	233.189,83	0,00	0,00	8.814,50
	TOTAL CAPÍTULO...	1.766.671,23	99.756,76	1.866.427,99	1.715.453,12	1.715.453,12	1.654.020,83	61.432,29	0,00	150.974,87



ARTÍCULO	DESCRIPCIÓN	CRÉDITOS PRESUPUESTARIOS			GASTOS COMPROMETIDOS	OBLIGACIONES RECONOCIDAS NETAS	PAGOS	OBLIGACIONES PENDIENTES DE PAGO	REMANENTES DE CRÉDITO	
		INICIALES	MODIFICACIONES	DEFINITIVOS					COMPROMETIDO	NO COMPROMETIDO
41	A OO Autónomos de la EL	2.461.060,00	-42.831,20	2.418.228,80	2.403.263,57	2.403.263,57	1.192.750,55	1.210.513,02	0,00	14.965,23
46	A Entidades Locales	931.333,99	0,00	931.333,99	908.993,58	908.993,58	224.162,51	684.831,07	0,00	22.340,41
47	A Empresas privadas	961.407,45	-144.965,72	816.441,73	780.494,33	780.494,33	780.494,33	0,00	0,00	35.947,40
48	A Familias e Instituciones	679.625,00	-5.550,00	674.075,00	665.959,31	643.459,31	505.865,83	137.593,48	22.500,00	8.115,69
49	Al exterior	2.500,00	0,00	2.500,00	2.362,86	2.362,86	0,00	2.362,86	0,00	137,14
	TOTAL CAPÍTULO...	5.035.926,44	-193.346,92	4.842.579,52	4.761.073,65	4.738.573,65	2.703.273,22	2.035.300,43	22.500,00	81.505,87



ARTÍCULO	DESCRIPCIÓN	CRÉDITOS PRESUPUESTARIOS			GASTOS COMPROMETIDOS	OBLIGACIONES RECONOCIDAS NETAS	PAGOS	OBLIGACIONES PENDIENTES DE PAGO	REMANENTES DE CRÉDITO	
		INICIALES	MODIFICACIONES	DEFINITIVOS					COMPROMETIDO	NO COMPROMETIDO
60	Inversión nueva en infrae	262.500,00	1.743.122,84	2.005.622,84	1.443.804,24	1.394.823,64	687.123,98	707.699,66	48.980,60	561.818,60
61	Inversiones de reposición	699.697,98	756.204,63	1.455.902,61	701.290,59	605.946,30	377.455,45	228.490,85	95.344,29	754.612,02
62	Inversión nueva asociada	279.346,60	278.660,52	558.007,12	276.524,98	276.524,98	238.029,75	38.495,23	0,00	281.482,14
63	Inversión de reposición a	255.400,00	67.699,14	323.099,14	226.164,33	226.164,33	145.655,59	80.508,74	0,00	96.934,81
64	Gastos en inversiones de	354.600,00	12.100,00	366.700,00	283.092,19	283.092,19	270.992,19	12.100,00	0,00	83.607,81
65	Inversiones gestionadas p	0,00	6.962.645,17	6.962.645,17	5.419.457,85	3.007.322,69	2.914.383,79	92.938,90	2.412.135,16	1.543.187,32
68	Gastos en inversiones de	200.000,00	3.779.099,70	3.979.099,70	3.648.771,80	3.648.771,80	3.602.515,53	46.256,27	0,00	330.327,90
	TOTAL CAPÍTULO...	2.051.544,58	13.599.532,00	15.651.076,58	11.999.105,98	9.442.645,93	8.236.156,28	1.206.489,65	2.556.460,05	3.651.970,60

LIQUIDACIÓN DEL PRESUPUESTO DE GASTOS. RESUMEN POR CAPÍTULOS

I.-LIQUIDACIÓN DEL ESTADO DE GASTOS.

CAPÍTULO: 7 TRANSFERENCIAS DE CAPITAL




ARTÍCULO	DESCRIPCIÓN	CRÉDITOS PRESUPUESTARIOS			GASTOS COMPROMETIDOS	OBLIGACIONES RECONOCIDAS NETAS	PAGOS	OBLIGACIONES PENDIENTES DE PAGO	REMANENTES DE CRÉDITO	
		INICIALES	MODIFICACIONES	DEFINITIVOS					COMPROMETIDO	NO COMPROMETIDO
71	A OO Autónomos de la EL	26.000,00	0,00	26.000,00	3.000,00	3.000,00	0,00	3.000,00	0,00	23.000,00
74	A entes públicos y sociéd	0,00	411.650,68	411.650,68	411.650,68	0,00	0,00	0,00	411.650,68	0,00
76	A Entidades Locales	1.008.858,24	511.501,48	1.520.359,72	511.501,48	511.501,48	0,00	511.501,48	0,00	1.008.858,24
	TOTAL CAPÍTULO...	1.034.858,24	923.152,16	1.958.010,40	926.152,16	514.501,48	0,00	514.501,48	411.650,68	1.031.858,24

LIQUIDACIÓN DEL PRESUPUESTO DE GASTOS. RESUMEN POR CAPÍTULOS

I.-LIQUIDACIÓN DEL ESTADO DE GASTOS.

CAPÍTULO: 8 ACTIVOS FINANCIEROS

ARTÍCULO	DESCRIPCIÓN	CRÉDITOS PRESUPUESTARIOS			GASTOS COMPROMETIDOS	OBLIGACIONES RECONOCIDAS NETAS	PAGOS	OBLIGACIONES PENDIENTES DE PAGO	REMANENTES DE CRÉDITO	
		INICIALES	MODIFICACIONES	DEFINITIVOS					COMPROMETIDO	NO COMPROMETIDO
83	Concesión de préstamos fu	200.000,00	92.155,92	292.155,92	292.155,92	292.155,92	292.155,92	0,00	0,00	0,00
85	Adquisición de acciones y	0,00	330.000,00	330.000,00	330.000,00	330.000,00	330.000,00	0,00	0,00	0,00
	TOTAL CAPÍTULO...	200.000,00	422.155,92	622.155,92	622.155,92	622.155,92	622.155,92	0,00	0,00	0,00



LIQUIDACIÓN DEL PRESUPUESTO DE GASTOS. RESUMEN POR CAPÍTULOS
I.-LIQUIDACIÓN DEL ESTADO DE GASTOS.

CAPÍTULO: 9 PASIVOS FINANCIEROS

ARTÍCULO	DESCRIPCIÓN	CRÉDITOS PRESUPUESTARIOS			GASTOS COMPROMETIDOS	OBLIGACIONES RECONOCIDAS NETAS	PAGOS	OBLIGACIONES PENDIENTES DE PAGO	REMANENTES DE CRÉDITO	
		INICIALES	MODIFICACIONES	DEFINITIVOS					COMPROMETIDO	NO COMPROMETIDO
91	Amortización de préstamo	1.782.596,95	1.500.000,00	3.282.596,95	3.282.596,93	3.282.596,93	3.120.673,85	161.923,08	0,00	0,02
	TOTAL CAPÍTULO...	1.782.596,95	1.500.000,00	3.282.596,95	3.282.596,93	3.282.596,93	3.120.673,85	161.923,08	0,00	0,02

LIQUIDACIÓN DEL PRESUPUESTO DE INGRESOS. RESUMEN GENERAL POR CAPÍTULOS
II.-LIQUIDACIÓN DEL ESTADO DE INGRESOS

234
Página 1
Fecha 31/12/2013

CAPÍTULO	DESCRIPCIÓN	PREVISIONES PRESUPUESTARIAS		DERECHOS RECONOCIDOS	DERECHOS ANULADOS/CANCEL.	DERECHOS RECONOCIDOS NETOS	RECAUDACIÓN NETA	DERECHOS PENDIENTES DE COBRO	EXCESO/ DEFECTO PREVISIÓN
		INICIALES/MODIF	DEFINITIVAS						
1	IMPUESTOS DIRECTOS	18.698.814,00 0,00	18.698.814,00	22.390.099,44	292.868,85 10.150,96	22.087.079,63	18.527.923,66	3.559.155,97	3.388.265,63
2	IMPUESTOS INDIRECTOS	270.000,00 0,00	270.000,00	340.717,26	3.115,67 0,00	337.601,59	318.127,69	19.473,90	67.601,59
3	TASAS, PRECIOS PÚBLICOS	12.526.996,09 171.710,20	12.698.706,29	16.608.320,15	262.885,05 521.908,74	15.823.526,36	12.078.842,87	3.744.683,49	3.124.820,07
4	TRANSFERENCIA CORRIENTES	10.408.660,43 285.452,54	10.694.112,97	12.442.691,67	15.241,52 0,00	12.427.450,15	11.721.374,78	706.075,37	1.733.337,18
5	INGRESOS PATRIMONIALES	680.200,00 0,00	680.200,00	818.986,07	148.041,16 0,00	670.944,91	646.191,37	24.753,54	-9.255,09
6	ENAJENACIÓN DE INVERSIONE	2.565.329,48 1.774.317,18	4.339.646,66	3.802.631,48	1.826.317,18 0,00	1.976.314,30	1.976.314,30	0,00	-2.363.332,36
7	TRANSFERENCIAS DE CAPITAL	0,00 310.186,11	310.186,11	2.264.886,78	12.164,94 0,00	2.252.721,84	2.206.856,48	45.865,36	1.942.535,73
8	ACTIVOS FINANCIEROS	200.000,00 13.423.472,22	13.623.472,22	292.155,92	0,00 0,00	292.155,92	94.850,63	197.305,29	-13.331.316,30
9	PASIVOS FINANCIEROS	500.000,00 0,00	500.000,00	500.000,00	0,00 0,00	500.000,00	500.000,00	0,00	0,00
TOTAL GENERAL :		45.850.000,00 15.965.136,25	61.815.138,25	59.460.488,77	2.560.634,37 532.059,70	56.367.794,70	48.070.481,78	8.297.312,92	-5.447.343,55

CAP.: I IMPUESTOS DIRECTOS

ARTÍCULO	DESCRIPCIÓN	PREVISIONES PRESUPUESTARIAS		DERECHOS RECONOCIDOS	DERECHOS ANULADOS/CANCEL.	DERECHOS RECONOCIDOS NETOS	RECAUDACIÓN NETA	DERECHOS PENDIENTES DE COBRO	EXCESO/ DEFECTO PREVISIÓN
		INICIALES/MODIF	DEFINITIVAS						
11	Impuesto sobre el capital	17.185.813,00 0,00	17.185.813,00	20.836.047,27	233.634,76 10.150,96	20.592.261,55	17.115.467,50	3.476.794,05	3.406.448,55
13	Impuesto s/las AAEE	1.513.000,00 0,00	1.513.000,00	1.538.902,14	57.057,92 0,00	1.481.844,22	1.402.065,63	79.778,59	-31.155,78
17	Recargos sobre impuestos	1,00 0,00	1,00	15.150,03	2.176,17 0,00	12.973,86	10.390,53	2.583,33	12.972,86
TOTAL CAPÍTULO		18.698.814,00 0,00	18.698.814,00	22.390.099,44	292.868,85 10.150,96	22.087.079,63	18.527.923,66	3.559.155,97	3.388.265,63

CAP.: 2 IMPUESTOS INDIRECTOS

ARTÍCULO	DESCRIPCIÓN	PREVISIONES PRESUPUESTARIAS		DERECHOS RECONOCIDOS	DERECHOS ANULADOS/CANCEL.	DERECHOS RECONOCIDOS NETOS	RECAUDACIÓN NETA	DERECHOS PENDIENTES DE COBRO	EXCESO/ DEFECTO PREVISIÓN
		INICIALES/MODIF	DEFINITIVAS						
29	Otros impuestos indirecto	270.000,00 0,00	270.000,00	340.717,26	3.115,67 0,00	337.601,59	318.127,69	19.473,90	67.601,59
	TOTAL CAPÍTULO	270.000,00 0,00	270.000,00	340.717,26	3.115,67 0,00	337.601,59	318.127,69	19.473,90	67.601,59

237
Nº 065
Página 3
Fecha 31/12/2013

ARTÍCULO	DESCRIPCIÓN	PREVISIONES PRESUPUESTARIAS		DERECHOS RECONOCIDOS	DERECHOS ANULADOS/CANCEL.	DERECHOS RECONOCIDOS NETOS	RECAUDACIÓN NETA	DERECHOS PENDIENTES DE COBRO	EXCESO/ DEFECTO PREVISIÓN
		INICIALES/MODIF	DEFINITIVAS						
30	Tasas por la prestación	3.806.827,34 0,00	3.806.827,34	4.295.597,06	131.325,25 0,00	4.164.271,81	3.459.908,99	704.362,82	357.444,47
31	Tasas por la prestación	6.100,00 0,00	6.100,00	6.775,00	0,00 0,00	6.775,00	6.775,00	0,00	675,00
32	Tasas por la realización	992.750,00 0,00	992.750,00	1.293.480,47	6.716,96 0,00	1.286.763,51	1.020.709,43	266.054,08	294.013,51
33	Tasas por la utilización	3.900.118,75 0,00	3.900.118,75	4.456.252,52	50.400,10 0,00	4.405.852,42	4.158.651,58	247.200,84	505.733,67
34	Precios públicos	154.000,00 0,00	154.000,00	180.674,45	948,30 0,00	179.726,15	177.417,85	2.308,30	25.726,15
38	Reintegros de operaciones	1.000,00 0,00	1.000,00	11.938,96	0,00 0,00	11.938,96	11.938,96	0,00	10.938,96
39	Otros ingresos	3.666.200,00 171.710,20	3.837.910,20	6.363.601,69	73.494,44 521.908,74	5.768.198,51	3.243.441,06	2.524.757,45	1.930.288,31
	TOTAL CAPÍTULO	12.526.996,09 171.710,20	12.698.706,29	16.608.320,15	262.885,05 521.908,74	15.823.526,36	12.078.842,87	3.744.683,49	3.124.820,07

CAP.: 4 TRANSFERENCIA CORRIENTES

ARTÍCULO	DESCRIPCIÓN	PREVISIONES PRESUPUESTARIAS		DERECHOS RECONOCIDOS	DERECHOS ANULADOS/CANCEL.	DERECHOS RECONOCIDOS NETOS	RECAUDACIÓN NETA	DERECHOS PENDIENTES DE COBRO	EXCESO/ DEFECTO PREVISIÓN
		INICIALES/MODIF	DEFINITIVAS						
42	De la Administración del	9.327.300,00 5.688,00	9.332.988,00	10.547.415,94	0,00 0,00	10.547.415,94	10.547.415,94	0,00	1.214.427,94
45	De Comunidades Autónomas	737.240,21 153.149,68	890.389,89	1.010.036,09	15.241,52 0,00	994.794,57	661.937,25	332.857,32	104.404,68
46	De Entidades Locales	344.120,22 109.736,02	453.856,24	867.074,28	0,00 0,00	867.074,28	493.856,23	373.218,05	413.218,04
47	De Empresas privadas	0,00 6.000,00	6.000,00	7.144,52	0,00 0,00	7.144,52	7.144,52	0,00	1.144,52
48	De familias e institucion	0,00 10.878,84	10.878,84	11.020,84	0,00 0,00	11.020,84	11.020,84	0,00	142,00
TOTAL CAPÍTULO		10.408.660,43 285.452,54	10.694.112,97	12.442.691,67	15.241,52 0,00	12.427.450,15	11.721.374,78	706.075,37	1.733.337,18


LIQUIDACIÓN DEL PRESUPUESTO DE INGRESOS. RESUMEN GENERAL POR CAPÍTULOS
II.-LIQUIDACIÓN DEL ESTADO DE INGRESOS

CAP.: 5 INGRESOS PATRIMONIALES

ARTÍCULO	DESCRIPCIÓN	PREVISIONES PRESUPUESTARIAS		DERECHOS RECONOCIDOS	DERECHOS ANULADOS/CANCEL.	DERECHOS RECONOCIDOS NETOS	RECAUDACIÓN NETA	DERECHOS PENDIENTES DE COBRO	EXCESO/ DEFECTO PREVISIÓN
		INICIALES/MODIF	DEFINITIVAS						
52	Intereses de depósitos	25.000,00 0,00	25.000,00	101.443,09	0,00 0,00	101.443,09	101.443,09	0,00	76.443,09
54	Rentas de bienes inmueble	13.000,00 0,00	13.000,00	6.121,76	0,00 0,00	6.121,76	6.121,76	0,00	-6.878,24
55	Productos de concesiones	642.200,00 0,00	642.200,00	711.421,22	148.041,16 0,00	563.380,06	538.626,52	24.753,54	-78.819,94
	TOTAL CAPÍTULO	680.200,00 0,00	680.200,00	818.986,07	148.041,16 0,00	670.944,91	646.191,37	24.753,54	-9.255,09

CAP.: 6 ENAJENACIÓN DE INVERSIÓN

ARTÍCULO	DESCRIPCIÓN	PREVISIONES PRESUPUESTARIAS		DERECHOS RECONOCIDOS	DERECHOS ANULADOS/CANCEL.	DERECHOS RECONOCIDOS NETOS	RECAUDACIÓN NETA	DERECHOS PENDIENTES DE COBRO	EXCESO/ DEFECTO PREVISIÓN
		INICIALES/MODIF	DEFINITIVAS						
61	De las demás inversiones	2.565.329,48 1.774.317,18	4.339.646,66	3.802.631,48	1.826.317,18 0,00	1.976.314,30	1.976.314,30	0,00	-2.363.332,36
	TOTAL CAPÍTULO	2.565.329,48 1.774.317,18	4.339.646,66	3.802.631,48	1.826.317,18 0,00	1.976.314,30	1.976.314,30	0,00	-2.363.332,36



CAP.: 7 TRANSFERENCIAS DE CAPITAL

ARTÍCULO	DESCRIPCIÓN	PREVISIONES PRESUPUESTARIAS		DERECHOS RECONOCIDOS	DERECHOS ANULADOS/CANCEL.	DERECHOS RECONOCIDOS NETOS	RECAUDACIÓN NETA	DERECHOS PENDIENTES DE COBRO	EXCESO/ DEFECTO PREVISIÓN
		INICIALES/MODIF	DEFINITIVAS						
72	De la Administración del	0,00 0,00	0,00	0,00	12.164,94 0,00	-12.164,94	-12.164,94	0,00	-12.164,94
75	De Comunidades Autónomas	0,00 260.186,11	260.186,11	2.219.021,42	0,00 0,00	2.219.021,42	2.219.021,42	0,00	1.958.835,31
76	De Entidades Locales	0,00 50.000,00	50.000,00	45.865,36	0,00 0,00	45.865,36	0,00	45.865,36	-4.134,64
	TOTAL CAPÍTULO	0,00 310.186,11	310.186,11	2.264.886,78	12.164,94 0,00	2.252.721,84	2.206.856,48	45.865,36	1.942.535,73



CAP.: 8 ACTIVOS FINANCIEROS

ARTÍCULO	DESCRIPCIÓN	PREVISIONES PRESUPUESTARIAS		DERECHOS RECONOCIDOS	DERECHOS ANULADOS/CANCEL.	DERECHOS RECONOCIDOS NETOS	RECAUDACIÓN NETA	DERECHOS PENDIENTES DE COBRO	EXCESO/ DEFECTO PREVISIÓN
		INICIALES/MODIF	DEFINITIVAS						
83	Reintegros de préstamos d	200.000,00 92.155,92	292.155,92	292.155,92	0,00 0,00	292.155,92	94.850,63	197.305,29	0,00
87	Remanente de tesorería	0,00 13.331.316,30	13.331.316,30	0,00	0,00 0,00	0,00	0,00	0,00	-13.331.316,30
	TOTAL CAPÍTULO	200.000,00 13.423.472,22	13.623.472,22	292.155,92	0,00 0,00	292.155,92	94.850,63	197.305,29	-13.331.316,30

CAP.: 9 PASIVOS FINANCIEROS

ARTÍCULO	DESCRIPCIÓN	PREVISIONES PRESUPUESTARIAS		DERECHOS RECONOCIDOS	DERECHOS ANULADOS/CANCEL.	DERECHOS RECONOCIDOS NETOS	RECAUDACIÓN NETA	DERECHOS PENDIENTES DE COBRO	EXCESO/ DEFECTO PREVISIÓN
		INICIALES/MODIF	DEFINITIVAS						
91	Préstamos recibidos en eu	500.000,00 0,00	500.000,00	500.000,00	0,00 0,00	500.000,00	500.000,00	0,00	0,00
	TOTAL CAPÍTULO	500.000,00 0,00	500.000,00	500.000,00	0,00 0,00	500.000,00	500.000,00	0,00	0,00