


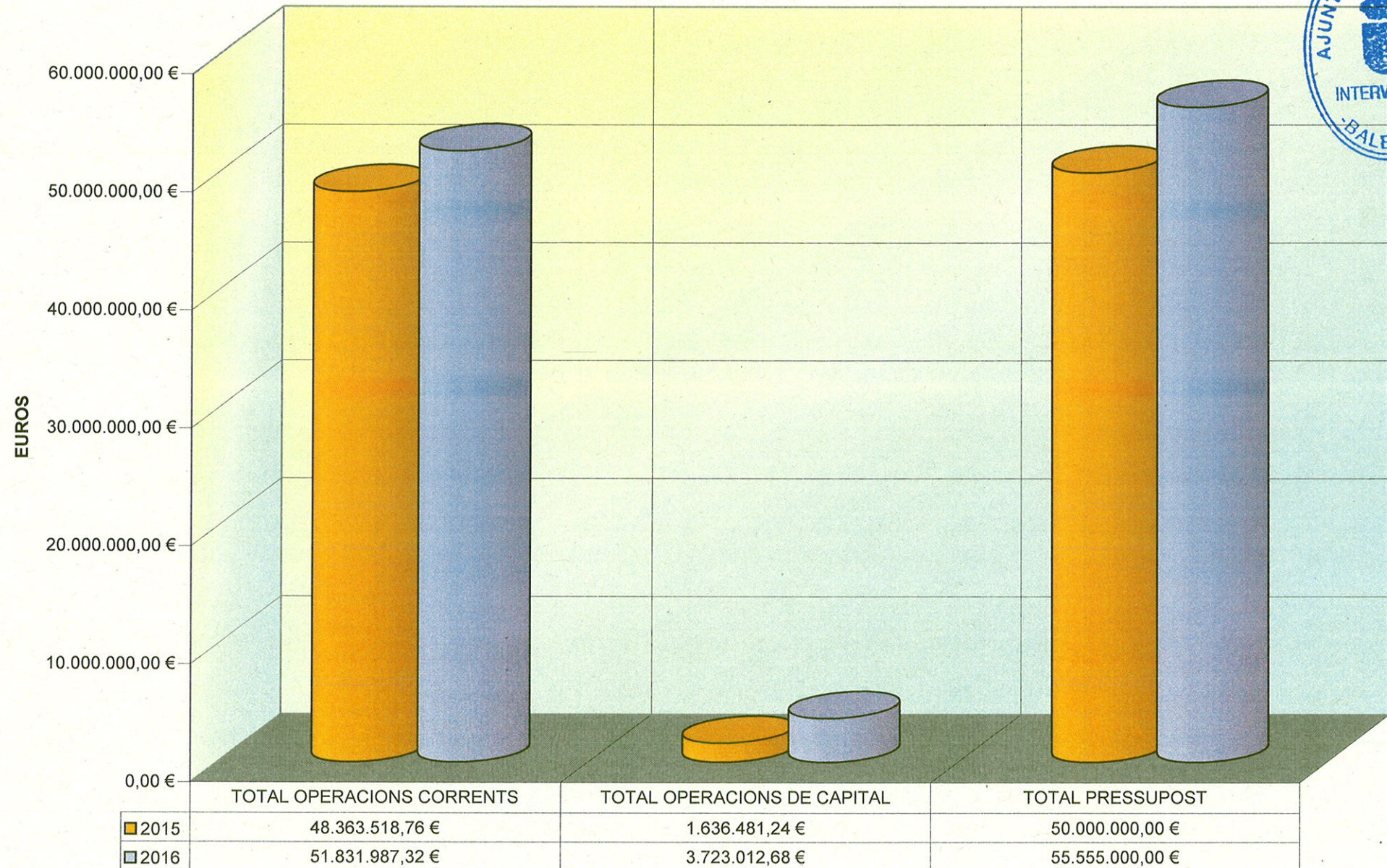
PRESSUPOST D'INGRESSOS



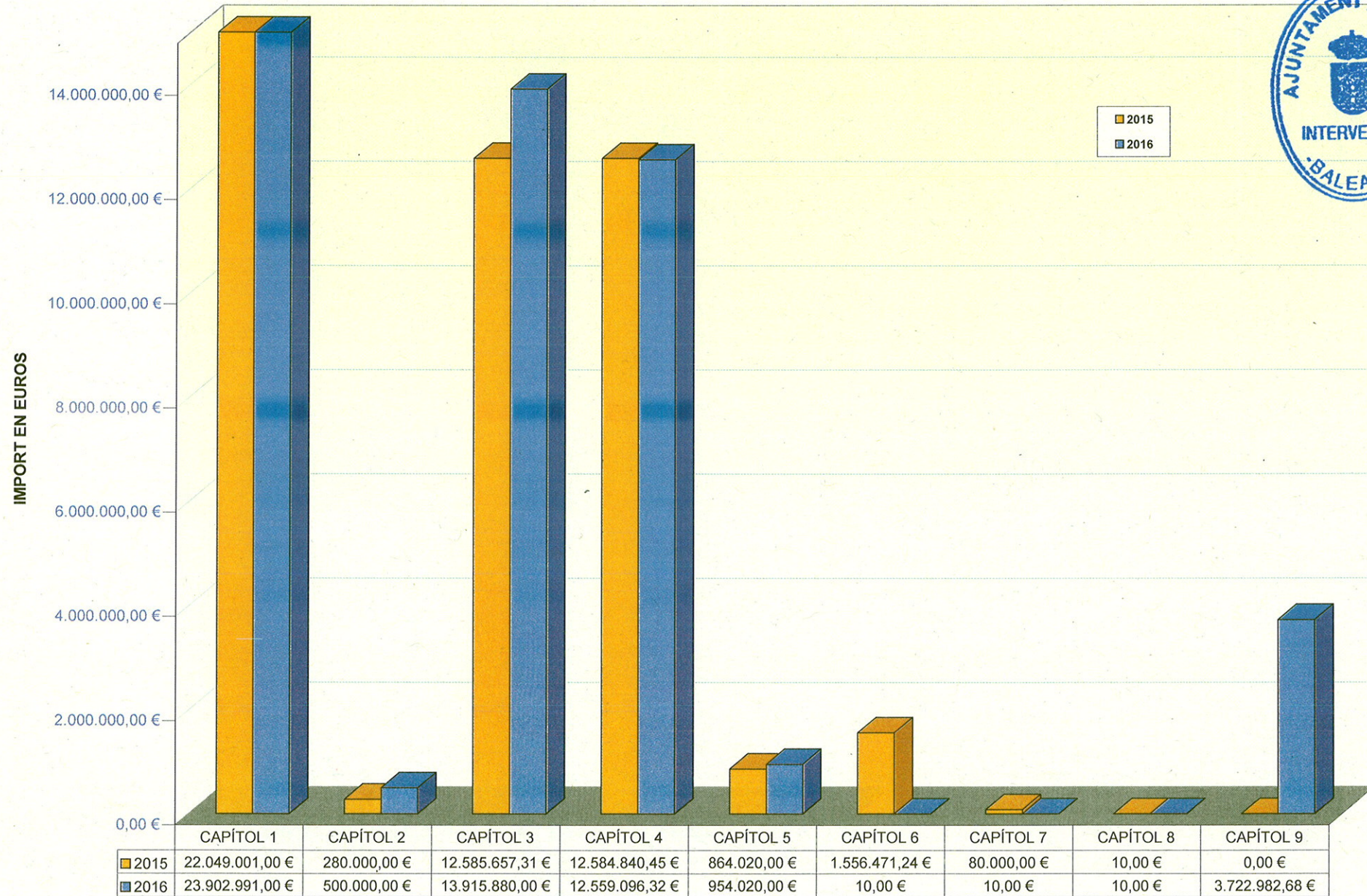
**Ajuntament
d'Eivissa**

**ESTATS COMPARATIUS
2015-2016**

GRÀFIC COMPARATIU INGRESSOS 2015/2016



ESTAT COMPARATIU PRESSUPOST INGRESSOS 2015/2016



CAPÍTOLS

PRESUPUESTO DE INGRESOS DE 2016

FORMACIÓN DEL PRESUPUESTO 01

CAPÍTULO	PRESUPUESTO ANTERIOR	% S/TOTAL	PRESUPUESTO ACTUAL	% S/TOTAL	VARIACIÓN ABSOLUTA	% VARIACIÓN
1 IMPUESTOS DIRECTOS	22.049.001,00	44,098	23.903.000,00	43,026	1.853.999,00	8,409
2 IMPUESTOS INDIRECTOS	280.000,00	0,560	500.000,00	0,900	220.000,00	78,571
3 TASAS, PRECIOS PÚBLICOS	12.585.657,31	25,171	13.915.880,00	25,049	1.330.222,69	10,569
4 TRANSFERENCIA CORRIENTES	12.584.840,45	25,170	12.559.088,32	22,607	-25.752,13	-0,205
5 INGRESOS PATRIMONIALES	864.020,00	1,728	954.020,00	1,717	90.000,00	10,416
Total Operaciones Corrientes . . . :	48.363.518,76	96,727	51.831.988,32	93,299	3.468.469,56	7,172
6 ENAJENACIÓN DE INVERSIONE	1.556.471,24	3,113	10,00	0,000	-1.556.461,24	-99,999
7 TRANSFERENCIAS DE CAPITAL	80.000,00	0,160	10,00	0,000	-79.990,00	-99,988
8 ACTIVOS FINANCIEROS	10,00	0,000	10,00	0,000	0,00	0,000
9 PASIVOS FINANCIEROS	0,00	0,000	3.722.982,68	6,701	3.722.982,68	100,000
Total Operaciones de Capital . . . :	1.636.481,24	3,273	3.723.012,68	6,701	2.086.531,44	127,501
Total Presupuesto :	50.000.000,00		55.555.001,00		5.555.001,00	11,110



PRESUPUESTO DE INGRESOS DE 2016

FORMACIÓN DEL PRESUPUESTO 01

ARTÍCULO	PRESUPUESTO ANTERIOR	% S/TOTAL	PRESUPUESTO ACTUAL	% S/TOTAL	VARIACIÓN ABSOLUTA	% VARIACIÓN
11 Impuesto sobre el capital	20.276.000,00	40,552	22.352.990,00	40,236	2.076.990,00	10,244
13 Impuesto s/las AAEE	1.773.000,00	3,546	1.550.000,00	2,790	-223.000,00	-12,578
17 Recargos sobre impuestos	1,00	0,000	10,00	0,000	9,00	900,000
29 Otros impuestos indirecto	280.000,00	0,560	500.000,00	0,900	220.000,00	78,571
30 Tasas por la prestación	3.803.000,00	7,606	3.983.000,00	7,169	180.000,00	4,733
31 Tasas por la prestación	14.000,00	0,028	15.000,00	0,027	1.000,00	7,143
32 Tasas por la realización	878.420,00	1,757	1.304.320,00	2,348	425.900,00	48,485
33 Tasas por la utilización	4.321.387,31	8,643	5.005.000,00	9,009	683.612,69	15,819
34 Precios públicos	157.000,00	0,314	212.000,00	0,382	55.000,00	35,032
38 Reintegros de operaciones	10,00	0,000	10,00	0,000	0,00	0,000
39 Otros ingresos	3.411.840,00	6,824	3.396.550,00	6,114	-15.290,00	-0,448
42 De la Administración del	11.544.106,53	23,088	11.501.750,40	20,703	-42.356,13	-0,367
45 De Comunidades Autónomas	706.593,70	1,413	723.197,70	1,302	16.604,00	2,350
46 De Entidades Locales	334.120,22	0,668	334.120,22	0,601	0,00	0,000
47 De Empresas privadas	10,00	0,000	10,00	0,000	0,00	0,000
48 De familias e institucion	10,00	0,000	10,00	0,000	0,00	0,000
52 Intereses de depósitos	25.000,00	0,050	50.000,00	0,090	25.000,00	100,000
54 Rentas de bienes inmueble	10.000,00	0,020	10.000,00	0,018	0,00	0,000
55 Productos de concesiones	829.020,00	1,658	894.020,00	1,609	65.000,00	7,841
Total Operaciones Corrientes . . . :	48.363.518,76	96,727	51.831.988,32	93,299	3.468.469,56	7,172
61 De las demás inversiones	1.556.471,24	3,113	10,00	0,000	-1.556.461,24	-99,999
76 De Entidades Locales	80.000,00	0,160	10,00	0,000	-79.990,00	-99,988
83 Reintegros de préstamos d	10,00	0,000	10,00	0,000	0,00	0,000
91 Préstamos recibidos en eu	0,00	0,000	3.722.982,68	6,701	3.722.982,68	100,000
Total Operaciones de Capital . . . :	1.636.481,24	3,273	3.723.012,68	6,701	2.086.531,44	127,501
Total Presupuesto :	50.000.000,00		55.555.001,00		5.555.001,00	11,110



PRESUPUESTO DE INGRESOS DE 2016

FORMACIÓN DEL PRESUPUESTO 01

CONCEPTO	PRESUPUESTO ANTERIOR	% S/TOTAL	PRESUPUESTO ACTUAL	% S/TOTAL	VARIACIÓN ABSOLUTA	% VARIACIÓN
112 De Naturaleza Rústica	73.000,00	0,146	73.000,00	0,146	0,00	0,000
113 De Naturaleza Urbana	16.500.000,00	33,000	17.572.000,00	31,690	1.072.000,00	6,497
115 Impuesto Vehículos (IVTM)	2.443.000,00	4,886	2.500.000,00	4,500	57.000,00	2,333
116 IIVTNU	1.260.000,00	2,520	2.207.990,00	3,974	947.990,00	75,237
130 Imp s/AEE	1.773.000,00	3,546	1.550.000,00	2,790	-223.000,00	-12,578
171 Recargo provincial AEE	1,00	0,000	10,00	0,000	9,00	900,000
290 Imp s/construc inst obras	280.000,00	0,560	500.000,00	0,900	220.000,00	78,571
300 Serv abastecimiento agua	250.000,00	0,500	250.000,00	0,450	0,00	0,000
302 Serv recogida de basura	3.520.000,00	7,040	3.700.000,00	6,660	180.000,00	5,114
309 O tasa por serv. básicos	33.000,00	0,066	33.000,00	0,059	0,00	0,000
319 T. serv carácter preferen	14.000,00	0,028	15.000,00	0,027	1.000,00	7,143
321 Licencias urbanísticas	170.000,00	0,340	450.000,00	0,810	280.000,00	164,706
325 Tasa expedición de doc	120.000,00	0,240	120.000,00	0,216	0,00	0,000
326 T retirada de vehículos	430.000,00	0,860	550.000,00	0,990	120.000,00	27,907
329 Tasas activ de comp local	158.420,00	0,317	184.320,00	0,332	25.900,00	16,349
330 Tasa estacionamiento veh	2.614.387,31	5,229	3.000.000,00	5,400	385.612,69	14,750
331 Tasa por entrada de vehíc	170.000,00	0,340	170.000,00	0,306	0,00	0,000
332 T u priv por empresas	405.000,00	0,810	500.000,00	0,900	95.000,00	23,457
335 Tasa por ocupac terrazas	760.000,00	1,520	900.000,00	1,620	140.000,00	18,421
336 T ocup v púb susp tráfico	20.000,00	0,040	45.000,00	0,081	25.000,00	125,000
338 Compensación d Telefónica	210.000,00	0,420	210.000,00	0,378	0,00	0,000
339 T utilizac priv dom publi	142.000,00	0,284	180.000,00	0,324	38.000,00	26,761
341 Servicios asistenciales	5.000,00	0,010	5.000,00	0,009	0,00	0,000
342 Servicios educativos	145.000,00	0,290	200.000,00	0,360	55.000,00	37,931
344 Entradas a museos, exposi	7.000,00	0,014	7.000,00	0,013	0,00	0,000
389 Reinteg de op corrientes	10,00	0,000	10,00	0,000	0,00	0,000
391 Multas	2.781.500,00	5,563	2.645.000,00	4,761	-136.500,00	-4,907
392 Recargos del periodo ejec	400.000,00	0,800	500.000,00	0,900	100.000,00	25,000
393 Intereses de demora	140.000,00	0,280	160.000,00	0,288	20.000,00	14,286
398 Indemn de seguro no vida	5.000,00	0,010	10,00	0,000	-4.990,00	-99,800
399 Otros ingresos diversos	85.340,00	0,171	91.540,00	0,165	6.200,00	7,265
420 Administración Gene Estad	11.544.106,53	23,088	11.501.750,40	20,703	-42.356,13	-0,367
450 De la Adón General CCAA	706.593,70	1,413	723.197,70	1,302	16.604,00	2,350
461 De Diputac Consejos Cabil	334.120,22	0,668	334.120,22	0,601	0,00	0,000
470 De Empresas Privadas	10,00	0,000	10,00	0,000	0,00	0,000
480 Familias e inst sin lucro	10,00	0,000	10,00	0,000	0,00	0,000
520 Intereses de depósitos	25.000,00	0,050	50.000,00	0,090	25.000,00	100,000
549 O rentas de bienes inmueb	10.000,00	0,020	10.000,00	0,018	0,00	0,000
559 Otras concesiones y aprov	829.020,00	1,658	894.020,00	1,609	65.000,00	7,841
Total Operaciones Corrientes . . .	48.363.518,76	96,727	51.831.988,32	93,299	3.468.469,56	7,172
619 De otras inversiones real	1.556.471,24	3,113	10,00	0,000	-1.556.461,24	-99,999
761 De Diputaciones, Consejos	80.000,00	0,160	10,00	0,000	-79.990,00	-99,988

PRESUPUESTO DE INGRESOS DE 2016

FORMACIÓN DEL PRESUPUESTO 01

CONCEPTO	PRESUPUESTO ANTERIOR	% S/TOTAL	PRESUPUESTO ACTUAL	% S/TOTAL	VARIACIÓN ABSOLUTA	% VARIACIÓN
830 Reinteg ptamos fuera sp	10,00	0,000	10,00	0,000	0,00	0,000
913 Ptamo recibid lp fuera SP	0,00	0,000	3.722.982,68	6,701	3.722.982,68	100,000
Total Operaciones de Capital . . . :	1.636.481,24	3,273	3.723.012,68	6,701	2.086.531,44	127,501
Total Presupuesto :	50.000.000,00		55.555.001,00		5.555.001,00	11,110



PRESUPUESTO DE INGRESOS DE 2016

FORMACIÓN DEL PRESUPUESTO 01



SUBCONCEPTO	PRESUPUESTO ANTERIOR	% S/TOTAL	PRESUPUESTO ACTUAL	% S/TOTAL	VARIACIÓN ABSOLUTA	% VARIACIÓN
11200 De Naturaleza Rústica	73.000,00	0,146	73.000,00	0,146	0,00	0,000
11300 De Naturaleza Urbana	16.500.000,00	33,000	17.572.000,00	31,630	1.072.000,00	6,497
11500 Impuesto Vehículos (IVTM)	2.443.000,00	4,886	2.500.000,00	4,500	57.000,00	2,333
11600 IIVTNU	1.260.000,00	2,520	2.207.990,00	3,974	947.990,00	75,237
13000 Imp s/AEEE	1.773.000,00	3,546	1.550.000,00	2,790	-223.000,00	-12,578
17100 Recargo provincial AEEE	1,00	0,000	10,00	0,000	9,00	900,000
Total Capítulo 1	22.049.001,00	44,098	23.903.000,00	43,026	1.853.999,00	8,409
29000 Imp s/contruc inst obras	280.000,00	0,560	500.000,00	0,900	220.000,00	78,571
Total Capítulo 2	280.000,00	0,560	500.000,00	0,900	220.000,00	78,571
30000 Serv abastecimiento agua	250.000,00	0,500	250.000,00	0,450	0,00	0,000
30200 Serv recogida de basuras	3.520.000,00	7,040	3.700.000,00	6,660	180.000,00	5,114
30900 O tasa por serv. básicos	33.000,00	0,066	33.000,00	0,059	0,00	0,000
31900 Otras tasas serv preferen	14.000,00	0,028	15.000,00	0,027	1.000,00	7,143
32100 Licencias urbanísticas	170.000,00	0,340	450.000,00	0,810	280.000,00	164,706
32500 Tasa expedición de doc	120.000,00	0,240	120.000,00	0,216	0,00	0,000
32600 T retirada de vehiculos	430.000,00	0,860	550.000,00	0,990	120.000,00	27,907
32900 Otras tasas de actividade	2.000,00	0,004	2.000,00	0,004	0,00	0,000
32901 Otras tasas actividades	17.000,00	0,034	17.000,00	0,031	0,00	0,000
32902 Otras tasas actividades	8.000,00	0,016	8.000,00	0,014	0,00	0,000
32903 Otras tasas actividades	125.000,00	0,250	150.000,00	0,270	25.000,00	20,000
32904 Otras tasas actividades	800,00	0,002	800,00	0,001	0,00	0,000
32905 Otras tasas actividades	5.600,00	0,011	6.500,00	0,012	900,00	16,071
32906 Otras tasas actividades	10,00	0,000	10,00	0,000	0,00	0,000
32907 Otras tasas actividades	10,00	0,000	10,00	0,000	0,00	0,000
33000 Tasa estacionamiento veh	2.614.387,31	5,229	3.000.000,00	5,400	385.612,69	14,750
33100 Tasa por entrada de vehíc	170.000,00	0,340	170.000,00	0,306	0,00	0,000
33200 T u priv por empresas	405.000,00	0,810	500.000,00	0,900	95.000,00	23,457
33500 Tasa por ocupac terrazas	760.000,00	1,520	900.000,00	1,620	140.000,00	18,421
33600 T ocup v púb susp tráfico	20.000,00	0,040	45.000,00	0,081	25.000,00	125,000
33800 Compensación d Telefónica	210.000,00	0,420	210.000,00	0,378	0,00	0,000
33900 Otras tasas utilizac priv	60.000,00	0,120	60.000,00	0,108	0,00	0,000
33901 Otras tasas utiliz privat	28.000,00	0,056	40.000,00	0,072	12.000,00	42,857
33902 Otras tasas utiliz privat	54.000,00	0,108	80.000,00	0,144	26.000,00	48,148
34100 Servicios asistenciales	5.000,00	0,010	5.000,00	0,009	0,00	0,000
34200 Servicios educativos	145.000,00	0,290	200.000,00	0,360	55.000,00	37,931
34400 Entradas a museos,exposi	7.000,00	0,014	7.000,00	0,013	0,00	0,000
38900 Reinteg de op corrientes	10,00	0,000	10,00	0,000	0,00	0,000
39100 Multas infracciones urb	6.500,00	0,013	15.000,00	0,027	8.500,00	130,769
39110 Multas infracc tributaria	25.000,00	0,050	30.000,00	0,054	5.000,00	20,000
39120 Multas infrac Ord circula	2.500.000,00	5,000	2.220.000,00	3,996	-280.000,00	-11,200
39190 Otras multas y sanciones	250.000,00	0,500	380.000,00	0,684	130.000,00	52,000
39211 Recargo de apremio	400.000,00	0,800	500.000,00	0,900	100.000,00	25,000
39300 Intereses de demora	140.000,00	0,280	160.000,00	0,288	20.000,00	14,286
39800 Indemn de seguro no vida	5.000,00	0,010	10,00	0,000	-4.990,00	-99,800
39900 Otros ingresos diversos	38.000,00	0,076	30.000,00	0,054	-8.000,00	-21,053
39901 Otros ingresos diversos	15.000,00	0,030	30.000,00	0,054	15.000,00	100,000

PRESUPUESTO DE INGRESOS DE 2016

FORMACIÓN DEL PRESUPUESTO 01

SUBCONCEPTO	PRESUPUESTO ANTERIOR	% S/TOTAL	PRESUPUESTO ACTUAL	% S/TOTAL	VARIACIÓN ABSOLUTA	% VARIACIÓN
39902 Otros ingresos diversos	2.300,00	0,005	1.500,00	0,003	-800,00	-34,783
39904 Otros ingresos diversos	15.000,00	0,030	15.000,00	0,027	0,00	0,000
39905 Otros ingresos diversos	15.000,00	0,030	15.000,00	0,027	0,00	0,000
39906 Otros ingresos diversos	10,00	0,000	10,00	0,000	0,00	0,000
39907 Otros ingresos diversos	10,00	0,000	10,00	0,000	0,00	0,000
39908 Otros ingresos diversos	10,00	0,000	10,00	0,000	0,00	0,000
39909 Otros ingresos diversos	10,00	0,000	10,00	0,000	0,00	0,000
Total Capítulo 3	12.585.657,31	25,171	13.915.880,00	25,049	1.330.222,69	10,569
42000 Particip en los Trib Esta	11.266.806,53	22,534	11.224.450,40	20,204	-42.356,13	-0,376
42090 O transf corrientes AAGG	277.300,00	0,555	277.300,00	0,499	0,00	0,000
45000 Pón en tributos de CCAA	568.000,00	1,136	568.000,00	1,022	0,00	0,000
45050 Transf corrient empleo y	85.545,00	0,171	102.149,00	0,184	16.604,00	19,410
45080 Otras subv corrie de AG	53.048,70	0,106	53.048,70	0,095	0,00	0,000
46100 De Diputaciones, Consejos	334.120,22	0,668	334.120,22	0,601	0,00	0,000
47000 De Empresas Privadas	10,00	0,000	10,00	0,000	0,00	0,000
48000 Familias instit.sin lucro	10,00	0,000	10,00	0,000	0,00	0,000
Total Capítulo 4	12.584.840,45	25,170	12.559.088,32	22,607	-25.752,13	-0,205
52000 Intereses de depósitos	25.000,00	0,050	50.000,00	0,090	25.000,00	100,000
54900 O rentas de bienes inmueb	10.000,00	0,020	10.000,00	0,018	0,00	0,000
55900 Otras concesiones y aprov	365.000,00	0,730	430.000,00	0,774	65.000,00	17,808
55901 Otras concesiones y aprov	60.000,00	0,120	60.000,00	0,108	0,00	0,000
55902 Otras concesiones y aprov	354.000,00	0,708	354.000,00	0,637	0,00	0,000
55903 Otras concesiones y aprov	10,00	0,000	10,00	0,000	0,00	0,000
55904 Otras concesiones y aprov	50.000,00	0,100	50.000,00	0,090	0,00	0,000
55905 Otras concesiones y aprov	10,00	0,000	10,00	0,000	0,00	0,000
Total Capítulo 5	864.020,00	1,728	954.020,00	1,717	90.000,00	10,416
Total Operaciones Corrientes . . . :	48.363.518,76	96,727	51.831.988,32	93,299	3.468.469,56	7,172
61900 De otras inversiones real	1.556.471,24	3,113	10,00	0,000	-1.556.461,24	-99,999
Total Capítulo 6	1.556.471,24	3,113	10,00	0,000	-1.556.461,24	-99,999
76100 De Diputaciones, Consejos	80.000,00	0,160	10,00	0,000	-79.990,00	-99,988
Total Capítulo 7	80.000,00	0,160	10,00	0,000	-79.990,00	-99,988
83000 Reinteg ptamos fuera sp	10,00	0,000	10,00	0,000	0,00	0,000
Total Capítulo 8	10,00	0,000	10,00	0,000	0,00	0,000
91300 Ptamo recibib lp fuera SP	0,00	0,000	3.722.982,68	6,701	3.722.982,68	100,000



PRESUPUESTO DE INGRESOS DE 2016

FORMACIÓN DEL PRESUPUESTO 01

SUBCONCEPTO	PRESUPUESTO ANTERIOR	% S/TOTAL	PRESUPUESTO ACTUAL	% S/TOTAL	VARIACIÓN ABSOLUTA	% VARIACIÓN
Total Capítulo 9	0,00	0,000	3.722.982,68	6,701	3.722.982,68	100,000
Total Operaciones de Capital . . :	1.636.481,24	3,273	3.723.012,68	6,701	2.086.531,44	127,501
Total Presupuesto :	50.000.000,00		55.555.001,00		5.555.001,00	11,110



PRESUPUESTO DE INGRESOS DE 2016

FORMACIÓN DEL PRESUPUESTO 01

ORGÁNICA ECONÓMICA	APLICAC. PRESUPUESTARIAS DESCRIPCIÓN	PRESUPUESTO ANTERIOR	% S/TOTAL	PRESUPUESTO ACTUAL	% S/TOTAL	VARIACIÓN ABSOLUTA	% VARIACIÓN
1 11200	DE NATURALEZA RUSTICA	73.000,00	0,146	73.000,00	0,131	0,00	0,000
1 11300	I.B.I. (IMPTO.BIENES NATURALEZA URBANA)	16.500.000,00	33,000	17.572.000,00	31,630	1.072.000,00	6,497
1 11500	I.V.T.M. (IMPTO.VEHICULOS TRAC.MECANICA)	2.443.000,00	4,886	2.500.000,00	4,500	57.000,00	2,333
1 11600	I.V.T.N.U. (IMPTO.VALOR TERRENOS NAT.UR)	1.260.000,00	2,520	2.207.990,00	3,974	947.990,00	75,237
1 13000	I.A.E. (IMPTO.ACTIVIDADES EMPRESARIALES)	1.773.000,00	3,546	1.550.000,00	2,790	-223.000,00	-12,578
1 17100	RECARGO PROVINCIAL I.A.E. CONSELL	1,00	0,000	10,00	0,000	9,00	900,000
1 29000	I.C.I.O. (IMPTO.CONSTRUCCIONES Y OBRAS)	280.000,00	0,560	500.000,00	0,900	220.000,00	78,571
1 30000	SUMINISTRO DE AGUA POTABLE	250.000,00	0,500	250.000,00	0,450	0,00	0,000
1 30200	RECOGIDA DE BASURAS	3.520.000,00	7,040	3.700.000,00	6,660	180.000,00	5,114
1 30900	TASA CEMENTERIOS	33.000,00	0,066	33.000,00	0,059	0,00	0,000
1 31900	SERVICIOS ESPECIALES VIGILANCIA	14.000,00	0,028	15.000,00	0,027	1.000,00	7,143
1 32100	LICENCIAS URBANISTICAS	170.000,00	0,340	450.000,00	0,810	280.000,00	164,706
1 32500	TASA EXPEDICION DOCUMENTOS	120.000,00	0,240	120.000,00	0,216	0,00	0,000
1 32600	RETIRADA DE VEHICULOS VIAS PUBLICAS	430.000,00	0,860	550.000,00	0,990	120.000,00	27,907
1 32900	EXPEDICION LICENCIAS MUSICA	2.000,00	0,004	2.000,00	0,004	0,00	0,000
1 32901	LICENCIAS TRASPASO ESTABLECIMIENTOS	17.000,00	0,034	17.000,00	0,031	0,00	0,000
1 32902	LICENCIAS AUTOTAXIS	8.000,00	0,016	8.000,00	0,014	0,00	0,000
1 32903	LICENCIAS APERTURA ESTABLECIMIENTOS	125.000,00	0,250	150.000,00	0,270	25.000,00	20,000
1 32904	ANUNCIOS EN PUBLICACIONES	800,00	0,002	800,00	0,001	0,00	0,000
1 32905	LONJAS Y MERCADOS	5.600,00	0,011	6.500,00	0,012	900,00	16,071
1 32906	REALIZACION OBRAS A CARGO PARTICULARES	10,00	0,000	10,00	0,000	0,00	0,000
1 32907	USO SALAS CAN VENTOSA	10,00	0,000	10,00	0,000	0,00	0,000
1 33000	TASA ESTACIONAMIENTO VEHICULOS (O.R.A.)	2.614.387,31	5,229	3.000.000,00	5,400	385.612,69	14,750
1 33100	ENTRADA DE VEHICULOS	170.000,00	0,340	170.000,00	0,306	0,00	0,000
1 33200	TASA APROVECH.ESPECIAL SERV.SUMINISTROS	405.000,00	0,810	500.000,00	0,900	95.000,00	23,457
1 33500	TASA O.V.P. TERRAZAS	760.000,00	1,520	900.000,00	1,620	140.000,00	18,421
1 33600	TASA O.V.P. CIERRE CALLES	20.000,00	0,040	45.000,00	0,081	25.000,00	125,000
1 33800	COMPENSACION TELEFONICA ESPAÑA SA	210.000,00	0,420	210.000,00	0,378	0,00	0,000
1 33900	TASA O.V.P. PUESTOS Y BARRACAS	60.000,00	0,120	60.000,00	0,108	0,00	0,000
1 33901	TASA O.V.P. MERCANCIAS	28.000,00	0,056	40.000,00	0,072	12.000,00	42,857
1 33902	TASA O.V.P. FIESTAS CALLEJERAS	54.000,00	0,108	80.000,00	0,144	26.000,00	48,148
1 34100	SERVICIOS AYUDA A DOMICILIO (S.A.D.)	5.000,00	0,010	5.000,00	0,009	0,00	0,000
1 34200	SERVICIOS GUARDERIAS MUNICIPALES	145.000,00	0,290	200.000,00	0,360	55.000,00	37,931
1 34400	VISITAS CENTRO MADINA YABISAH Y BALUARTE	7.000,00	0,014	7.000,00	0,013	0,00	0,000
1 38900	REINTEGROS OPER.CORRIENTES PTOS.CERRADOS	10,00	0,000	10,00	0,000	0,00	0,000
1 39100	SANCIONES DISCIPLINA URBANISTICA	6.500,00	0,013	15.000,00	0,027	8.500,00	130,769
1 39110	SANCIONES POR INFRACCIONES TRIBUTARIAS	25.000,00	0,050	30.000,00	0,054	5.000,00	20,000
1 39120	MULTAS TRAFICO	2.500.000,00	5,000	2.220.000,00	3,996	-280.000,00	-11,200
1 39190	OTRAS MULTAS Y SANCIONES	250.000,00	0,500	380.000,00	0,684	130.000,00	52,000
1 39211	RECARGO DE APREMIO	400.000,00	0,800	500.000,00	0,900	100.000,00	25,000
1 39300	INTERESES DE DEMORA	140.000,00	0,280	160.000,00	0,288	20.000,00	14,286
1 39800	INDEMNIZACIONES - OTROS INGRESOS	5.000,00	0,010	10,00	0,000	-4.990,00	-99,800
1 39900	OTROS INGRESOS DIVERSOS	38.000,00	0,076	30.000,00	0,054	-8.000,00	-21,053
1 39901	OTROS INGRESOS CENTRO PROTEC.ANIMAL	15.000,00	0,030	30.000,00	0,054	15.000,00	100,000
1 39902	OTROS INGRESOS DERECHOS EXAMENES	2.300,00	0,005	1.500,00	0,003	-800,00	-34,783
1 39904	OTROS INGRESOS CULTURA	15.000,00	0,030	15.000,00	0,027	0,00	0,000
1 39905	OTROS INGRESOS JUVENTUD	15.000,00	0,030	15.000,00	0,027	0,00	0,000
1 39906	OTROS INGRESOS TURISMO	10,00	0,000	10,00	0,000	0,00	0,000
1 39907	OTROS INGRESOS FIESTAS	10,00	0,000	10,00	0,000	0,00	0,000
1 39908	OTROS INGRESOS ARCHIVO/BIBLIOTECA	10,00	0,000	10,00	0,000	0,00	0,000



PRESUPUESTO DE INGRESOS DE 2016

FORMACIÓN DEL PRESUPUESTO 01

ORGÁNICA ECONÓMICA	APLICAC. PRESUPUESTARIAS DESCRIPCIÓN	PRESUPUESTO ANTERIOR	% S/TOTAL	PRESUPUESTO ACTUAL	% S/TOTAL	VARIACIÓN ABSOLUTA	% VARIACIÓN
1 39909	OTROS INGRESOS CAN TOMEU	10,00	0,000	10,00	0,000	0,00	0,000
1 42000	PARTICIPACION EN TRIBUTOS DEL ESTADO	11.266.806,53	22,534	11.224.450,40	20,204	-42.356,13	-0,376
1 42090	OTRAS TRANSF ADMON. GRAL ESTADO	277.300,00	0,555	277.300,00	0,499	0,00	0,000
1 45000	PARTICIPACION TRIBUTOS C.A.I.B.	568.000,00	1,136	568.000,00	1,022	0,00	0,000
1 45050	FORMACION OCUPACIONAL C.A.I.B.	85.545,00	0,171	102.149,00	0,184	16.604,00	19,410
1 45080	OTRAS SUBVENCIONES CORRIENTES C.A.I.B.	53.048,70	0,106	53.048,70	0,095	0,00	0,000
1 46100	TRANSF.ACCION SOCIAL CONSELL INSULAR	334.120,22	0,668	334.120,22	0,601	0,00	0,000
1 47000	DE EMPRESAS PRIVADAS - CASINO DE IBIZA	10,00	0,000	10,00	0,000	0,00	0,000
1 48000	DONATIVOS CENTRO PROTECCION ANIMAL	10,00	0,000	10,00	0,000	0,00	0,000
1 52000	INTERESES DE DEPOSITOS	25.000,00	0,050	50.000,00	0,090	25.000,00	100,000
1 54900	OTROS ARRENDAMIENTOS	10.000,00	0,020	10.000,00	0,018	0,00	0,000
1 55900	EXPLOTACIONES PLAYAS	365.000,00	0,730	430.000,00	0,774	65.000,00	17,808
1 55901	CONCESIONES CEMENTERIOS	60.000,00	0,120	60.000,00	0,108	0,00	0,000
1 55902	CONCESIONES LICENCIAS TAXIS TEMPORALES	354.000,00	0,708	354.000,00	0,637	0,00	0,000
1 55903	CONCESIONES MERCADO NUEVO	10,00	0,000	10,00	0,000	0,00	0,000
1 55904	OTRAS CONCESIONES ADMINISTRATIVAS	50.000,00	0,100	50.000,00	0,090	0,00	0,000
1 55905	CONCESION APARCAMIENTOS SA COLOMINA	10,00	0,000	10,00	0,000	0,00	0,000
1 61900	VENTA OFICINAS AVDA. STA. EULALIA	1.556.471,24	3,113	10,00	0,000	-1.556.461,24	-99,999
1 76100	APORTACION CONSELL INSULAR (PIOS)	80.000,00	0,160	10,00	0,000	-79.990,00	-99,988
1 83000	REINTEGRO PRESTAMOS CORTO PLAZO	10,00	0,000	10,00	0,000	0,00	0,000
1 91300	PRÉSTAMO A LARGO PLAZO INVERSIONES 2016	0,00	0,000	3.722.982,68	6,701	3.722.982,68	100,000
	Total Presupuesto :	50.000.000,00		55.555.001,00		5.555.001,00	11,110

