


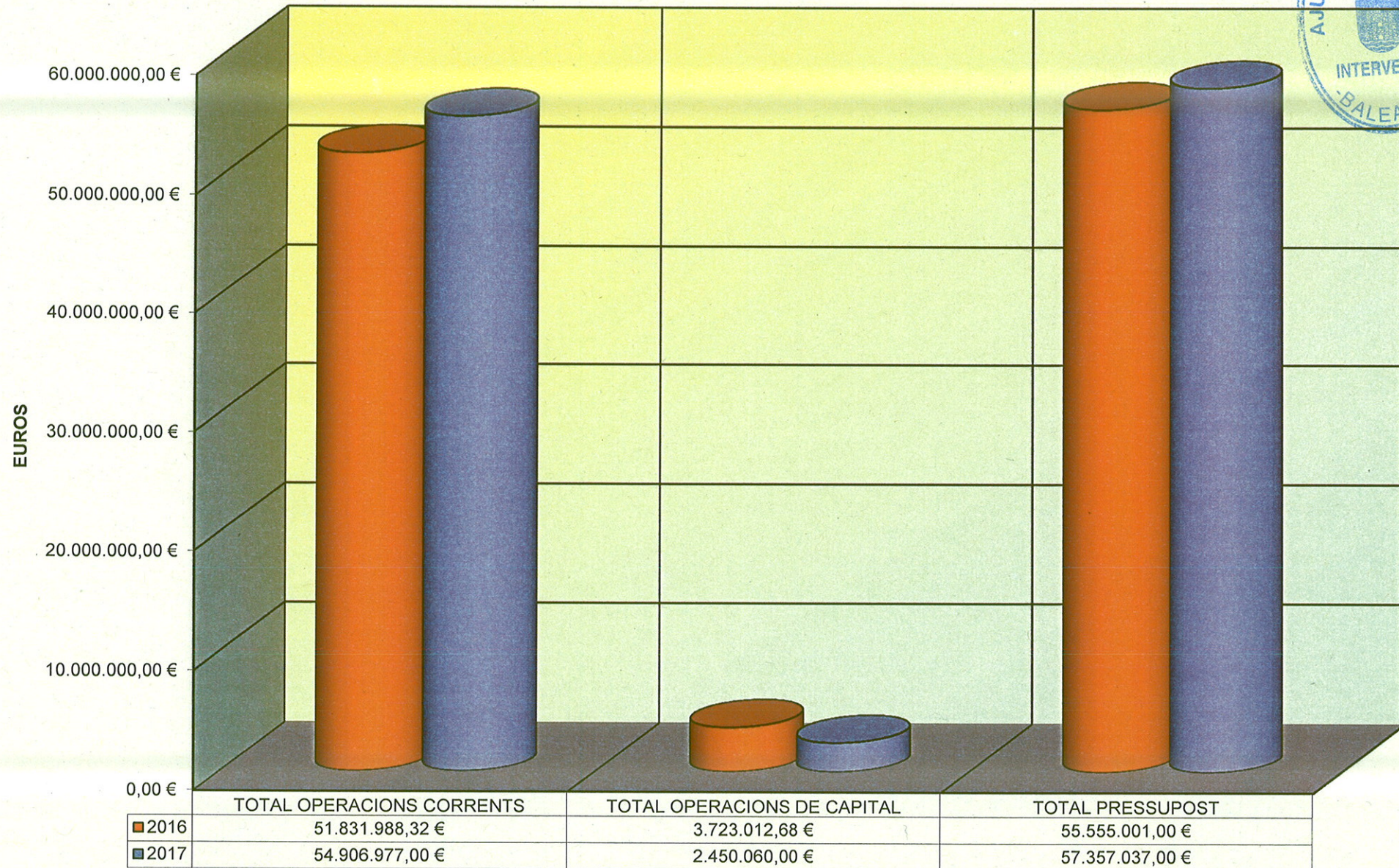
PRESSUPOST D'INGRESSOS



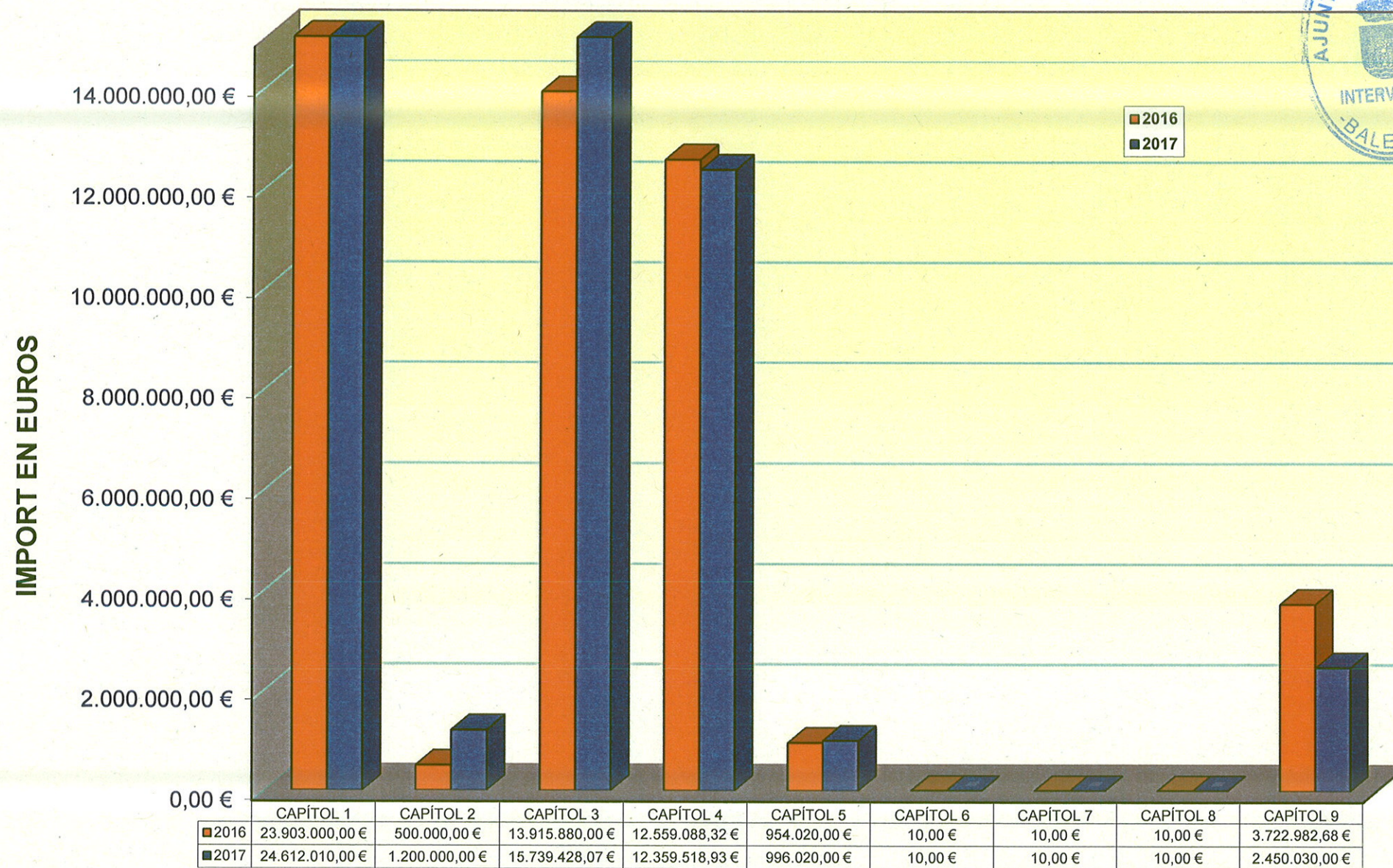
**Ajuntament
d'Eivissa**

**ESTATS COMPARATIUS
2016-2017**

GRÀFIC COMPARATIU INGRESSOS 2016/2017



ESTAT COMPARATIU PRESSUPOST INGRESSOS 2015/2016



PRESUPUESTO DE INGRESOS DE 2017

FORMACIÓN DEL PRESUPUESTO 01

CAPÍTULO	PRESUPUESTO ANTERIOR	% S/TOTAL	PRESUPUESTO ACTUAL	% S/TOTAL	VARIACIÓN ABSOLUTA	% VARIACIÓN
1 IMPUESTOS DIRECTOS	23.903.000,00	43,026	24.612.010,00	42,910	709.010,00	2,966
2 IMPUESTOS INDIRECTOS	500.000,00	0,900	1.200.000,00	2,092	700.000,00	140,000
3 TASAS, PRECIOS PÚBLICOS	13.915.880,00	25,049	15.739.428,07	27,441	1.823.548,07	13,104
4 TRANSFERENCIA CORRIENTES	12.559.088,32	22,607	12.359.518,93	21,548	-199.569,39	-1,589
5 INGRESOS PATRIMONIALES	954.020,00	1,717	996.020,00	1,737	42.000,00	4,402
Total Operaciones Corrientes . . . :	51.831.988,32	93,299	54.906.977,00	95,728	3.074.988,68	5,933
6 ENAJENACIÓN DE INVERSIONE	10,00	0,000	10,00	0,000	0,00	0,000
7 TRANSFERENCIAS DE CAPITAL	10,00	0,000	10,00	0,000	0,00	0,000
8 ACTIVOS FINANCIEROS	10,00	0,000	10,00	0,000	0,00	0,000
9 PASIVOS FINANCIEROS	3.722.982,68	6,701	2.450.000,00	4,271	-1.272.982,68	-34,193
Total Operaciones de Capital . . . :	3.723.012,68	6,701	2.450.030,00	4,272	-1.272.982,68	-34,192
Total Presupuesto :	55.555.001,00		57.357.007,00		1.802.006,00	3,244



PRESUPUESTO DE INGRESOS DE 2017

FORMACIÓN DEL PRESUPUESTO 01

ARTÍCULO	PRESUPUESTO ANTERIOR	% S/TOTAL	PRESUPUESTO ACTUAL	% S/TOTAL	VARIACIÓN ABSOLUTA	% VARIACIÓN
11 Impuesto sobre el capital	22.352.990,00	40,236	23.024.000,00	40,142	671.010,00	3,002
13 Impuesto s/las AAE	1.550.000,00	2,790	1.588.000,00	2,769	38.000,00	2,452
17 Recargos sobre impuestos	10,00	0,000	10,00	0,000	0,00	0,000
29 Otros impuestos indirecto	500.000,00	0,900	1.200.000,00	2,092	700.000,00	140,000
30 Tasas por la prestación	3.983.000,00	7,169	4.510.000,00	7,863	527.000,00	13,231
31 Tasas por la realización	15.000,00	0,027	20.000,00	0,035	5.000,00	33,333
32 Tasas por la utilización	1.304.320,00	2,348	1.421.420,00	2,478	117.100,00	8,978
33 Tasas por la utilización	5.005.000,00	9,009	5.554.948,07	9,685	549.948,07	10,988
34 Precios públicos	212.000,00	0,382	238.000,00	0,415	26.000,00	12,264
38 Reintegros de operaciones	10,00	0,000	10,00	0,000	0,00	0,000
39 Otros ingresos	3.396.550,00	6,114	3.995.050,00	6,965	598.500,00	17,621
42 De la Administración del	11.501.750,40	20,703	11.029.444,65	19,229	-472.305,75	-4,106
45 De Comunidades Autónomas	723.197,70	1,302	731.962,71	1,276	8.765,01	1,212
46 De Entidades Locales	334.120,22	0,601	598.091,57	1,043	263.971,35	79,005
47 De Empresas privadas	10,00	0,000	10,00	0,000	0,00	0,000
48 De familias e institucion	10,00	0,000	10,00	0,000	0,00	0,000
52 Intereses de depósitos	50.000,00	0,090	50.000,00	0,087	0,00	0,000
54 Rentas de bienes inmueble	10.000,00	0,018	18.000,00	0,031	8.000,00	80,000
55 Productos de concesiones	894.020,00	1,609	928.020,00	1,618	34.000,00	3,803
Total Operaciones Corrientes . . . :	51.831.988,32	93,299	54.906.977,00	95,728	3.074.988,68	5,933
61 De las demás inversiones	10,00	0,000	10,00	0,000	0,00	0,000
76 De Entidades Locales	10,00	0,000	10,00	0,000	0,00	0,000
83 Reintegros de préstamos d	10,00	0,000	10,00	0,000	0,00	0,000
91 Préstamos recibidos en eu	3.722.982,68	6,701	2.450.000,00	4,271	-1.272.982,68	-34,193
Total Operaciones de Capital . . . :	3.723.012,68	6,701	2.450.030,00	4,272	-1.272.982,68	-34,192
Total Presupuesto :	55.555.001,00		57.357.007,00		1.802.006,00	3,244



PRESUPUESTO DE INGRESOS DE 2017

FORMACIÓN DEL PRESUPUESTO 01

CONCEPTO	PRESUPUESTO ANTERIOR	% S/TOTAL	PRESUPUESTO ACTUAL	% S/TOTAL	VARIACIÓN ABSOLUTA	% VARIACIÓN
112 De Naturaleza Rústica	73.000,00	0,131	74.000,00	0,129	1.000,00	1,370
113 De Naturaleza Urbana	17.572.000,00	31,630	17.600.000,00	30,685	28.000,00	0,159
115 Impuesto Vehículos (IVTM)	2.500.000,00	4,500	2.950.000,00	5,143	450.000,00	18,000
116 IIVTNU	2.207.990,00	3,974	2.400.000,00	4,184	192.010,00	8,696
130 Imp s/AEEE	1.550.000,00	2,790	1.588.000,00	2,769	38.000,00	2,452
171 Recargo provincial AEEE	10,00	0,000	10,00	0,000	0,00	0,000
290 Imp s/construc inst obras	500.000,00	0,900	1.200.000,00	2,092	700.000,00	140,000
300 Serv abastecimiento agua	250.000,00	0,450	285.000,00	0,497	35.000,00	14,000
302 Serv recogida de basura	3.700.000,00	6,660	4.175.000,00	7,279	475.000,00	12,838
309 O tasa por serv. básicos	33.000,00	0,059	50.000,00	0,087	17.000,00	51,515
319 T. serv carácter preferen	15.000,00	0,027	20.000,00	0,035	5.000,00	33,333
321 Licencias urbanísticas	450.000,00	0,810	560.000,00	0,976	110.000,00	24,444
325 Tasa expedición de doc	120.000,00	0,216	115.000,00	0,200	-5.000,00	-4,167
326 T retirada de vehículos	550.000,00	0,990	565.000,00	0,985	15.000,00	2,727
329 Tasas activ de comp local	184.320,00	0,332	181.420,00	0,316	-2.900,00	-1,573
330 Tasa estacionamiento veh	3.000.000,00	5,400	3.150.000,00	5,492	150.000,00	5,000
331 Tasa por entrada de vehíc	170.000,00	0,306	230.000,00	0,401	60.000,00	35,294
332 T u priv por empresas	500.000,00	0,900	570.000,00	0,994	70.000,00	14,000
335 Tasa por ocupac terrazas	900.000,00	1,620	1.100.000,00	1,918	200.000,00	22,222
336 T ocup v púb susp tráfico	45.000,00	0,081	45.000,00	0,078	0,00	0,000
338 Compensación d Telefónica	210.000,00	0,378	292.948,07	0,511	82.948,07	39,499
339 T utilizac priv dom publi	180.000,00	0,324	167.000,00	0,291	-13.000,00	-7,222
341 Servicios asistenciales	5.000,00	0,009	5.000,00	0,009	0,00	0,000
342 Servicios educativos	200.000,00	0,360	230.000,00	0,401	30.000,00	15,000
344 Entradas a museos, exposi	7.000,00	0,013	3.000,00	0,005	-4.000,00	-57,143
389 Reinteg de op corrientes	10,00	0,000	10,00	0,000	0,00	0,000
391 Multas	2.645.000,00	4,761	3.040.000,00	5,300	395.000,00	14,934
392 Recargos del periodo ejec	500.000,00	0,900	600.000,00	1,046	100.000,00	20,000
393 Intereses de demora	160.000,00	0,288	240.000,00	0,418	80.000,00	50,000
398 Indemn de seguro no vida	10,00	0,000	10,00	0,000	0,00	0,000
399 Otros ingresos diversos	91.540,00	0,165	115.040,00	0,201	23.500,00	25,672
420 Administración Gene Estad	11.501.750,40	20,703	11.029.444,65	19,229	-472.305,75	-4,106
450 De la Adón General CCAA	723.197,70	1,302	731.962,71	1,276	8.765,01	1,212
461 De Diputac Consejos Cabil	334.120,22	0,601	598.091,57	1,043	263.971,35	79,005
470 De Empresas Privadas	10,00	0,000	10,00	0,000	0,00	0,000
480 Familias e inst sin lucro	10,00	0,000	10,00	0,000	0,00	0,000
520 Intereses de depósitos	50.000,00	0,090	50.000,00	0,087	0,00	0,000
549 O rentas de bienes inmueb	10.000,00	0,018	18.000,00	0,031	8.000,00	80,000
559 Otras concesiones y aprov	894.020,00	1,609	928.020,00	1,618	34.000,00	3,803
Total Operaciones Corrientes . . . :	51.831.988,32	93,299	54.906.977,00	95,728	3.074.988,68	5,933
619 De otras inversiones real	10,00	0,000	10,00	0,000	0,00	0,000
761 De Diputaciones, Consejos	10,00	0,000	10,00	0,000	0,00	0,000



PRESUPUESTO DE INGRESOS DE 2017

FORMACIÓN DEL PRESUPUESTO 01

CONCEPTO	PRESUPUESTO ANTERIOR	% S/TOTAL	PRESUPUESTO ACTUAL	% S/TOTAL	VARIACIÓN ABSOLUTA	% VARIACIÓN
830 Reinteg ptamos fuera sp	10,00	0,000	10,00	0,000	0,00	0,000
913 Ptamo recibid lp fuera SP	3.722.982,68	6,701	2.450.000,00	4,271	-1.272.982,68	-34,193
Total Operaciones de Capital . . . :	3.723.012,68	6,701	2.450.030,00	4,272	-1.272.982,68	-34,192
Total Presupuesto :	55.555.001,00		57.357.007,00		1.802.006,00	3,244



PRESUPUESTO DE INGRESOS DE 2017

FORMACIÓN DEL PRESUPUESTO 01

SUBCONCEPTO	PRESUPUESTO ANTERIOR	% S/TOTAL	PRESUPUESTO ACTUAL	% S/TOTAL	VARIACIÓN ABSOLUTA	% VARIACIÓN
11200 De Naturaleza Rústica	73.000,00	0,131	74.000,00	0,129	1.000,00	1,370
11300 De Naturaleza Urbana	17.572.000,00	31,630	17.600.000,00	30,685	28.000,00	0,159
11500 Impuesto Vehículos (IVTM)	2.500.000,00	4,500	2.950.000,00	5,143	450.000,00	18,000
11600 IIVTNU	2.207.990,00	3,974	2.400.000,00	4,184	192.010,00	8,696
13000 Imp s/AEE	1.550.000,00	2,790	1.588.000,00	2,769	38.000,00	2,452
17100 Recargo provincial AEE	10,00	0,000	10,00	0,000	0,00	0,000
Total Capítulo 1	23.903.000,00	43,026	24.612.010,00	42,910	709.010,00	2,966
29000 Imp s/contruc inst obras	500.000,00	0,900	1.200.000,00	2,092	700.000,00	140,000
Total Capítulo 2	500.000,00	0,900	1.200.000,00	2,092	700.000,00	140,000
30000 Serv abastecimiento agua	250.000,00	0,450	285.000,00	0,497	35.000,00	14,000
30200 Serv recogida de basuras	3.700.000,00	6,660	4.175.000,00	7,279	475.000,00	12,838
30900 O tasa por serv. básicos	33.000,00	0,059	50.000,00	0,087	17.000,00	51,515
31900 Otras tasas serv preferen	15.000,00	0,027	20.000,00	0,035	5.000,00	33,333
32100 Licencias urbanísticas	450.000,00	0,810	560.000,00	0,976	110.000,00	24,444
32500 Tasa expedición de doc	120.000,00	0,216	115.000,00	0,200	-5.000,00	-4,167
32600 T retirada de vehiculos	550.000,00	0,990	565.000,00	0,985	15.000,00	2,727
32900 Otras tasas de actividade	2.000,00	0,004	0,00	0,000	-2.000,00	-100,000
32901 Otras tasas actividades	17.000,00	0,031	0,00	0,000	-17.000,00	-100,000
32902 Otras tasas actividades	8.000,00	0,014	5.200,00	0,009	-2.800,00	-35,000
32903 Otras tasas actividades	150.000,00	0,270	170.000,00	0,296	20.000,00	13,333
32904 Otras tasas actividades	800,00	0,001	800,00	0,001	0,00	0,000
32905 Otras tasas actividades	6.500,00	0,012	5.400,00	0,009	-1.100,00	-16,923
32906 Otras tasas actividades	10,00	0,000	10,00	0,000	0,00	0,000
32907 Otras tasas actividades	10,00	0,000	10,00	0,000	0,00	0,000
33000 Tasa estacionamiento veh	3.000.000,00	5,400	3.150.000,00	5,492	150.000,00	5,000
33100 Tasa por entrada de vehíc	170.000,00	0,306	230.000,00	0,401	60.000,00	35,294
33200 T u priv por empresas	500.000,00	0,900	570.000,00	0,994	70.000,00	14,000
33500 Tasa por ocupac terrazas	900.000,00	1,620	1.100.000,00	1,918	200.000,00	22,222
33600 T ocup v púb susp tráfico	45.000,00	0,081	45.000,00	0,078	0,00	0,000
33800 Compensación d Telefónica	210.000,00	0,378	292.948,07	0,511	82.948,07	39,499
33900 Otras tasas utilizac priv	60.000,00	0,108	62.000,00	0,108	2.000,00	3,333
33901 Otras tasas utiliz privat	40.000,00	0,072	55.000,00	0,096	15.000,00	37,500
33902 Otras tasas utiliz privat	80.000,00	0,144	50.000,00	0,087	-30.000,00	-37,500
34100 Servicios asistenciales	5.000,00	0,009	5.000,00	0,009	0,00	0,000
34200 Servicios educativos	200.000,00	0,360	230.000,00	0,401	30.000,00	15,000
34400 Entradas a museos,exposi	7.000,00	0,013	3.000,00	0,005	-4.000,00	-57,143
38900 Reinteg de op corrientes	10,00	0,000	10,00	0,000	0,00	0,000
39100 Multas infracciones urb	15.000,00	0,027	120.000,00	0,209	105.000,00	700,000
39110 Multas infracc tributaria	30.000,00	0,054	20.000,00	0,035	-10.000,00	-33,333
39120 Multas infrac Ord circula	2.220.000,00	3,996	2.300.000,00	4,010	80.000,00	3,604
39190 Otras multas y sanciones	380.000,00	0,684	600.000,00	1,046	220.000,00	57,895
39211 Recargo de apremio	500.000,00	0,900	600.000,00	1,046	100.000,00	20,000
39300 Intereses de demora	160.000,00	0,288	240.000,00	0,418	80.000,00	50,000
39800 Indemn de seguro no vida	10,00	0,000	10,00	0,000	0,00	0,000
39900 Otros ingresos diversos	30.000,00	0,054	40.000,00	0,070	10.000,00	33,333
39901 Otros ingresos diversos	30.000,00	0,054	30.000,00	0,052	0,00	0,000

PRESUPUESTO DE INGRESOS DE 2017

FORMACIÓN DEL PRESUPUESTO 01

SUBCONCEPTO	PRESUPUESTO ANTERIOR	% S/TOTAL	PRESUPUESTO ACTUAL	% S/TOTAL	VARIACIÓN ABSOLUTA	% VARIACIÓN
39902 Otros ingresos diversos	1.500,00	0,003	3.000,00	0,005	1.500,00	100,000
39903 Otros ingresos diversos	0,00	0,000	12.000,00	0,021	12.000,00	100,000
39904 Otros ingresos diversos	15.000,00	0,027	15.000,00	0,026	0,00	0,000
39905 Otros ingresos diversos	15.000,00	0,027	15.000,00	0,026	0,00	0,000
39906 Otros ingresos diversos	10,00	0,000	10,00	0,000	0,00	0,000
39907 Otros ingresos diversos	10,00	0,000	10,00	0,000	0,00	0,000
39908 Otros ingresos diversos	10,00	0,000	10,00	0,000	0,00	0,000
39909 Otros ingresos diversos	10,00	0,000	10,00	0,000	0,00	0,000
Total Capítulo 3	13.915.880,00	25,049	15.739.428,07	27,441	1.823.548,07	13,104
42000 Particip en los Trib Esta	11.224.450,40	20,204	10.687.444,65	18,633	-537.005,75	-4,784
42090 O transf corrientes AAGG	277.300,00	0,499	342.000,00	0,596	64.700,00	23,332
45000 Pón en tributos de CCAA	568.000,00	1,022	425.000,00	0,741	-143.000,00	-25,176
45050 Transf corrient empleo y	102.149,00	0,184	222.984,00	0,389	120.835,00	118,293
45080 Otras subv corrie de AG	53.048,70	0,095	83.978,71	0,146	30.930,01	58,305
46100 De Diputaciones, Consejos	334.120,22	0,601	598.091,57	1,043	263.971,35	79,005
47000 De Empresas Privadas	10,00	0,000	10,00	0,000	0,00	0,000
48000 Familias instit.sin lucro	10,00	0,000	10,00	0,000	0,00	0,000
Total Capítulo 4	12.559.088,32	22,607	12.359.518,93	21,548	-199.569,39	-1,589
52000 Intereses de depósitos	50.000,00	0,090	50.000,00	0,087	0,00	0,000
54900 O rentas de bienes inmueb	10.000,00	0,018	18.000,00	0,031	8.000,00	80,000
55900 Otras concesiones y aprov	430.000,00	0,774	421.000,00	0,734	-9.000,00	-2,093
55901 Otras concesiones y aprov	60.000,00	0,108	65.000,00	0,113	5.000,00	8,333
55902 Otras concesiones y aprov	354.000,00	0,637	402.000,00	0,701	48.000,00	13,559
55903 Otras concesiones y aprov	10,00	0,000	10,00	0,000	0,00	0,000
55904 Otras concesiones y aprov	50.000,00	0,090	40.000,00	0,070	-10.000,00	-20,000
55905 Otras concesiones y aprov	10,00	0,000	10,00	0,000	0,00	0,000
Total Capítulo 5	954.020,00	1,717	996.020,00	1,737	42.000,00	4,402
Total Operaciones Corrientes . . . :	51.831.988,32	93,299	54.906.977,00	95,728	3.074.988,68	5,933
61900 De otras inversiones real	10,00	0,000	10,00	0,000	0,00	0,000
Total Capítulo 6	10,00	0,000	10,00	0,000	0,00	0,000
76100 De Diputaciones, Consejos	10,00	0,000	10,00	0,000	0,00	0,000
Total Capítulo 7	10,00	0,000	10,00	0,000	0,00	0,000
83000 Reinteg ptamos fuera sp	10,00	0,000	10,00	0,000	0,00	0,000
Total Capítulo 8	10,00	0,000	10,00	0,000	0,00	0,000
91300 Ptamo recibib lp fuera SP	3.722.982,68	6,701	2.450.000,00	4,271	-1.272.982,68	-34,193



PRESUPUESTO DE INGRESOS DE 2017

FORMACIÓN DEL PRESUPUESTO 01

SUBCONCEPTO	PRESUPUESTO ANTERIOR	% S/TOTAL	PRESUPUESTO ACTUAL	% S/TOTAL	VARIACIÓN ABSOLUTA	% VARIACIÓN
Total Capítulo 9	3.722.982,68	6,701	2.450.000,00	4,271	-1.272.982,68	-34,193
Total Operaciones de Capital . . . :	3.723.012,68	6,701	2.450.030,00	4,272	-1.272.982,68	-34,192
Total Presupuesto :	55.555.001,00		57.357.007,00		1.802.006,00	3,244



PRESUPUESTO DE INGRESOS DE 2017

FORMACIÓN DEL PRESUPUESTO 01

ORGÁNICA ECONÓMICA	APLICAC. PRESUPUESTARIAS DESCRIPCIÓN	PRESUPUESTO ANTERIOR	% S/TOTAL	PRESUPUESTO ACTUAL	% S/TOTAL	VARIACIÓN ABSOLUTA	% VARIACIÓN
1 11200	DE NATURALEZA RUSTICA	73.000,00	0,131	74.000,00	0,129	1.000,00	1,370
1 11300	I.B.I. (IMPTO.BIENES NATURALEZA URBANA)	17.572.000,00	31,630	17.600.000,00	30,685	28.000,00	0,159
1 11500	I.V.T.M. (IMPTO.VEHICULOS TRAC.MECANICA)	2.500.000,00	4,500	2.950.000,00	5,143	450.000,00	18,000
1 11600	I.V.T.N.U. (IMPTO.VALOR TERRENOS NAT.UR)	2.207.990,00	3,974	2.400.000,00	4,184	192.010,00	8,696
1 13000	I.A.E. (IMPTO.ACTIVIDADES EMPRESARIALES)	1.550.000,00	2,790	1.588.000,00	2,769	38.000,00	2,452
1 17100	RECARGO PROVINCIAL I.A.E. CONSELL	10,00	0,000	10,00	0,000	0,00	0,000
1 29000	I.C.I.O. (IMPTO.CONSTRUCCIONES Y OBRAS)	500.000,00	0,900	1.200.000,00	2,092	700.000,00	140,000
1 30000	SUMINISTRO DE AGUA POTABLE	250.000,00	0,450	285.000,00	0,497	35.000,00	14,000
1 30200	RECOGIDA DE BASURAS	3.700.000,00	6,660	4.175.000,00	7,279	475.000,00	12,838
1 30900	TASA CEMENTERIOS	33.000,00	0,059	50.000,00	0,087	17.000,00	51,515
1 31900	SERVICIOS ESPECIALES VIGILANCIA	15.000,00	0,027	20.000,00	0,035	5.000,00	33,333
1 32100	LICENCIAS URBANISTICAS	450.000,00	0,810	560.000,00	0,976	110.000,00	24,444
1 32500	TASA EXPEDICION DOCUMENTOS	120.000,00	0,216	115.000,00	0,200	-5.000,00	-4,167
1 32600	RETIRADA DE VEHICULOS VIAS PUBLICAS	550.000,00	0,990	565.000,00	0,985	15.000,00	2,727
1 32900	EXPEDICION LICENCIAS MUSICA	2.000,00	0,004	0,00	0,000	-2.000,00	-100,000
1 32901	LICENCIAS TRASPASO ESTABLECIMIENTOS	17.000,00	0,031	0,00	0,000	-17.000,00	-100,000
1 32902	LICENCIAS AUTOTAXIS	8.000,00	0,014	5.200,00	0,009	-2.800,00	-35,000
1 32903	LICENCIAS APERTURA ESTABLECIMIENTOS	150.000,00	0,270	170.000,00	0,296	20.000,00	13,333
1 32904	ANUNCIOS EN PUBLICACIONES	800,00	0,001	800,00	0,001	0,00	0,000
1 32905	LONJAS Y MERCADOS	6.500,00	0,012	5.400,00	0,009	-1.100,00	-16,923
1 32906	REALIZACION OBRAS A CARGO PARTICULARES	10,00	0,000	10,00	0,000	0,00	0,000
1 32907	USO SALAS CAN VENTOSA	10,00	0,000	10,00	0,000	0,00	0,000
1 33000	TASA ESTACIONAMIENTO VEHICULOS (O.R.A.)	3.000.000,00	5,400	3.150.000,00	5,492	150.000,00	5,000
1 33100	ENTRADA DE VEHICULOS	170.000,00	0,306	230.000,00	0,401	60.000,00	35,294
1 33200	TASA APROVECH.ESPECIAL SERV.SUMINISTROS	500.000,00	0,900	570.000,00	0,994	70.000,00	14,000
1 33500	TASA O.V.P. TERRAZAS	900.000,00	1,620	1.100.000,00	1,918	200.000,00	22,222
1 33600	TASA O.V.P. CIERRE CALLES	45.000,00	0,081	45.000,00	0,078	0,00	0,000
1 33800	COMPENSACION TELEFONICA ESPAÑA SA	210.000,00	0,378	292.948,07	0,511	82.948,07	39,499
1 33900	TASA O.V.P. PUESTOS Y BARRACAS	60.000,00	0,108	62.000,00	0,108	2.000,00	3,333
1 33901	TASA O.V.P. MERCANCIAS	40.000,00	0,072	55.000,00	0,096	15.000,00	37,500
1 33902	TASA O.V.P. FIESTAS CALLEJERAS	80.000,00	0,144	50.000,00	0,087	-30.000,00	-37,500
1 34100	SERVICIOS AYUDA A DOMICILIO (S.A.D.)	5.000,00	0,009	5.000,00	0,009	0,00	0,000
1 34200	SERVICIOS GUARDERIAS MUNICIPALES	200.000,00	0,360	230.000,00	0,401	30.000,00	15,000
1 34400	VISITAS CENTRO MADINA YABISAH Y BALUARTE	7.000,00	0,013	3.000,00	0,005	-4.000,00	-57,143
1 38900	REINTEGROS OPER.CORRIENTES PTOS.CERRADOS	10,00	0,000	10,00	0,000	0,00	0,000
1 39100	SANCIONES DISCIPLINA URBANISTICA	15.000,00	0,027	120.000,00	0,209	105.000,00	700,000
1 39110	SANCIONES POR INFRACCIONES TRIBUTARIAS	30.000,00	0,054	20.000,00	0,035	-10.000,00	-33,333
1 39120	MULTAS TRAFICO	2.220.000,00	3,996	2.300.000,00	4,010	80.000,00	3,604
1 39190	OTRAS MULTAS Y SANCIONES	380.000,00	0,684	600.000,00	1,046	220.000,00	57,895
1 39211	RECARGO DE APREMIO	500.000,00	0,900	600.000,00	1,046	100.000,00	20,000
1 39300	INTERESES DE DEMORA	160.000,00	0,288	240.000,00	0,418	80.000,00	50,000
1 39800	INDEMNIZACIONES - OTROS INGRESOS	10,00	0,000	10,00	0,000	0,00	0,000
1 39900	OTROS INGRESOS DIVERSOS	30.000,00	0,054	40.000,00	0,070	10.000,00	33,333
1 39901	OTROS INGRESOS CENTRO PROTEC.ANIMAL	30.000,00	0,054	30.000,00	0,052	0,00	0,000
1 39902	OTROS INGRESOS DERECHOS EXAMENES	1.500,00	0,003	3.000,00	0,005	1.500,00	100,000
1 39903	O.V.P. CAJEROS	0,00	0,000	12.000,00	0,021	12.000,00	100,000
1 39904	OTROS INGRESOS CULTURA	15.000,00	0,027	15.000,00	0,026	0,00	0,000
1 39905	OTROS INGRESOS JUVENTUD	15.000,00	0,027	15.000,00	0,026	0,00	0,000
1 39906	OTROS INGRESOS TURISMO	10,00	0,000	10,00	0,000	0,00	0,000
1 39907	OTROS INGRESOS FIESTAS	10,00	0,000	10,00	0,000	0,00	0,000



PRESUPUESTO DE INGRESOS DE 2017

FORMACIÓN DEL PRESUPUESTO 01

ORGÁNICA ECONÓMICA	APLICAC. PRESUPUESTARIAS DESCRIPCIÓN	PRESUPUESTO ANTERIOR	% S/TOTAL	PRESUPUESTO ACTUAL	% S/TOTAL	VARIACIÓN ABSOLUTA	% VARIACIÓN
1 39908	OTROS INGRESOS ARCHIVO/BIBLIOTECA	10,00	0,000	10,00	0,000	0,00	0,000
1 39909	OTROS INGRESOS CAN TOMEU	10,00	0,000	10,00	0,000	0,00	0,000
1 42000	PARTICIPACIÓN EN TRIBUTOS DEL ESTADO	11.224.450,40	20,204	10.687.444,65	18,633	-537.005,75	-4,784
1 42090	OTRAS TRANSF ADMON. GRAL ESTADO	277.300,00	0,499	342.000,00	0,596	64.700,00	23,332
1 45000	PARTICIPACION TRIBUTOS C.A.I.B.	568.000,00	1,022	425.000,00	0,741	-143.000,00	-25,176
1 45050	FORMACION OCUPACIONAL C.A.I.B.	102.149,00	0,184	222.984,00	0,389	120.835,00	118,293
1 45080	OTRAS SUBVENCIONES CORRIENTES C.A.I.B.	53.048,70	0,095	83.978,71	0,146	30.930,01	58,305
1 46100	TRANSF.ACCION SOCIAL CONSELL INSULAR	334.120,22	0,601	598.091,57	1,043	263.971,35	79,005
1 47000	DE EMPRESAS PRIVADAS - CASINO DE IBIZA	10,00	0,000	10,00	0,000	0,00	0,000
1 48000	DONATIVOS CENTRO PROTECCION ANIMAL	10,00	0,000	10,00	0,000	0,00	0,000
1 52000	INTERESES DE DEPOSITOS	50.000,00	0,090	50.000,00	0,087	0,00	0,000
1 54900	OTROS ARRENDAMIENTOS	10.000,00	0,018	18.000,00	0,031	8.000,00	80,000
1 55900	EXPLOTACIONES PLAYAS	430.000,00	0,774	421.000,00	0,734	-9.000,00	-2,093
1 55901	CONCESIONES CEMENTERIOS	60.000,00	0,108	65.000,00	0,113	5.000,00	8,333
1 55902	CONCESIONES LICENCIAS TAXIS TEMPORALES	354.000,00	0,637	402.000,00	0,701	48.000,00	13,559
1 55903	CONCESIONES MERCADO NUEVO	10,00	0,000	10,00	0,000	0,00	0,000
1 55904	OTRAS CONCESIONES ADMINISTRATIVAS	50.000,00	0,090	40.000,00	0,070	-10.000,00	-20,000
1 55905	CONCESION APARCAMIENTOS SA COLOMINA	10,00	0,000	10,00	0,000	0,00	0,000
1 61900	VENTA OFICINAS AVDA. STA. EULALIA	10,00	0,000	10,00	0,000	0,00	0,000
1 76100	APORTACION CONSELL INSULAR (PIOS)	10,00	0,000	10,00	0,000	0,00	0,000
1 83000	REINTEGRO PRESTAMOS CORTO PLAZO	10,00	0,000	10,00	0,000	0,00	0,000
1 91300	PRÉSTAMO A LARGO PLAZO INVERSIONES 2017	3.722.982,68	6,701	2.450.000,00	4,271	-1.272.982,68	-34,193
	Total Presupuesto :	55.555.001,00		57.357.007,00		1.802.006,00	3,244

