

6.- MEMÒRIA

- 6.1. ORGANITZACIÓ I ACTIVITAT
- 6.2. GESTIÓ INDIRECTA DE SERVEIS PÚBLICS, CONVENIS I ALTRES FORMES DE COL·LABORACIÓ.
- 6.3. BASES DE PRESENTACIÓ DELS COMPTES.
- 6.4. NORMES DE RECONeixEMENT I VALORACIÓ.
- 6.5. IMMOBILITZAT MATERIAL.
- 6.6. PATRIMONI PÚBLIC DEL SÒL.
- 6.7. INVERSIONS IMMOBILIÀRIES.
- 6.8. IMMOBILITZAT INTANGIBLE.
- 6.9. ARRENDAMENTS FINANCERS I ALTRES OPERACIONS DE NATURALESA SIMILAR.
- 6.10. ACTIUS FINANCERS.
- 6.11. PASSIUS FINANCERS.
- 6.12. COBERTURES COMPTABLES.

6.13. ACTIUS CONSTRÜITS O ADQUIRITS PER A ALTRES ENTITATS I ALTRES EXISTÈNCIES.

6.14. MONEDA ESTRANGERA.

6.15. TRANSFERÈNCIES, SUBVENCIONS I ALTRES INGRESSOS I DESPESES.

6.16. PROVISIONS I CONTINGÈNCIES.

6.17. INFORMACIÓ SOBRE EL MEDI AMBIENT.

6.18. ACTIUS EN ESTAT D'ALIENACIÓ.

6.19. PRESENTACIÓ PER ACTIVITATS DEL COMPTE DE RESULTAT ECONÒMIC PATRIMONIAL.


6.20. OPERACIONS PER ADMINISTRACIÓ DE RECURSOS PER COMPTE D'ALTRES ENS PÚBLICS.

6.21. OPERACIONS NO PRESSUPOSTARIES DE TRESORERIA.

6.22. CONTRACTACIÓ ADMINISTRATIVA.
PROCEDIMENTS D'ADJUDICACIÓ

- 6.23. VALORS REBUTS EN DIPÒSITT.
- 6.24. INFORMACIÓ PRESSUPOSTARIA.
- 6.25. INDICADORS FINANCERS, PATRIMONIALS I PRESSUPOSTARIS.
- 6.26. INFORMACIÓ SOBRE EL COST DE LES ACTIVITATS.
- 6.27. INDICADORS DE GESTIÓ.
- 6.28. ESDEVENIMENTS POSTERIORIS AL TANCAMENT.
- 6.29. ASPECTES DERIVATS DE LA TRANSICIÓ A LES NOVES NORMES COMPTABLES.
- 6.30. ESTAT DE CONCILIACIÓ BANCÀRIA.
- 6.31. RELACIÓ DE PUNTS DE LA MEMÒRIA QUE MANQUEN DE CONTINGUT.

6.1. ORGANITZACIÓ I ACTIVITATS




1. ORGANITZACIÓ I ACTIVITAT

1. 1. Població oficial i altres dades de caràcter soci-econòmic que contribueixin a la identificació de la Entitat

La població a data 1 de gener de 2015 del municipi d'Eivissa segons les dades aprovades per l' Institut Nacional d'Estadística (I.N.E.) és de 49.975 habitants, desglossada de la següent forma:

-	Homes	25.264
-	Dones	24.711

Dels sectors econòmics del municipi destaca sobretot i de forma predominant el sector turístic, així com tots els serveis complementaris necessaris per al seu desenvolupament. No existeix al municipi cap altra sector econòmic rellevant.



Ajuntament
d'Eivissa



1.2. Norma de creació de la Entitat

Els Estatuts del Patronat Municipal d'Esports d'Eivissa varen ésser aprovats per acord del Ple de la Corporació de data 28 de novembre de 1980.



1.3. Activitat principal de la Entitat, règim jurídic, econòmic-financer i de contractació.

El municipi d'Eivissa és l'entitat bàsica d'organització territorial i l'element de participació ciutadana en els assumptes públics que afecten directament els seus interessos. Els òrgans de govern, administració i representació dels municipis són els Ajuntaments, i en aquest cas l'Ajuntament d'Eivissa és l'òrgan de govern.

El Patronat Municipal d'Esports és un organisme autònom de caràcter local creat per l'Ajuntament de la Ciutat d'Eivissa amb personalitat jurídica pública i patrimoni independent, per al compliment de les finalitats i funcions que li atribueixen aquests estatuts.

Per a la consecució de les seves finalitats, l'Organisme desenvoluparà les activitats següents:

- a) La finalitat primordial serà la promoció esportiva i el desenvolupament de l'educació física de la població al municipi d'Eivissa, així com les pràctiques esportives de caràcter aficionat.
- b) La promoció de tota classe d'instal·lacions esportives, així com la conservació, reparació, i administració de les de propietat municipal.
- c) Facilitar a tots els veïns la utilització preferent de les instal·lacions esportives municipals que pel seu caràcter no han de tenir una finalitat lucrativa. Les aportacions dels usuaris que fixi el Patronat, seran per tant com a quotes de contribució al manteniment d'aquestes instal·lacions i no per raó del seu ús.
- d) Gestionar el possible ús d'altres instal·lacions públiques o privades, de centres escolars o clubs, per al compliment de les finalitats del Patronat.
- e) Contractar personal tècnic, administratiu i de manteniment necessari per atendre els diversos objectius que es fixen.




L'Ajuntament d'Eivissa és l'òrgan de govern i administració del municipi, de conformitat amb el previst a l'article 19 de la Llei 7/1985, de 2 d'abril, reguladora de les Bases del Règim Local, així com els articles 2 y 35 del Reial Decret 2568/1986, de 28 de novembre, que aprova el Reglament d'Organització, Funcionament i Règim Jurídic de les Entitats Locals (ROF).

El règim jurídic de la Entitat Comptable és el corresponent al de corporació de Dret Públic, subjecte per el que es refereix a la seva activitat econòmica financera plenament amb l'establert en el Reial Decret Legislatiu 2/2004, de 5 de març, per el que s'aprova el Text Refós de la Llei Reguladora de les Hisendes Locals i té la consideració d'Administració Pública als efectes del previst en la Llei Orgànica 2/2012, de 27 de abril, de Estabilitat Pressupostària i Sostenibilitat Financera.

Per el que es refereix al Reial Decret Legislatiu 3/2011, de 14 de novembre, per el que s'aprova el text refós de la Llei de Contractes del Sector Públic, la Entitat Comptable té la condició d'Administració Pública.

Els serveis públics titularitat de la Entitat gestionats de forma indirecta són els detallats a continuació, indicant-se igualment la forma de gestió dels mateixos:

Nº Expedient	Identificació del servei	Forma de gestió del servei



1.4. Descripció de les principals fonts d'ingressos i, en el seu cas, taxes i preus públics percebuts.

Els ingressos liquidats del Patronat Municipal d'Esports d'Eivissa han set els següents:

Concepto	Import (en euros)	% Representatiu
INGRESSOS CORRENTS	2.039.991,90	99,22%
INGRESSOS DE CAPITAL	4.751,19	0,23%
INGRESSOS FINANCERS	11.292,32	0,55%
TOTAL	2.056.035,41	100%



Ajuntament
d'Eivissa



El detall dels ingressos corrents per capítols pressupostaris és el següent:

Capítol	Import (en euros)	% Representatiu
3	401.502,46	19,53%
4	1.638.489,44	79,69%
7	4.751,19	0,23%
8	11.292,32	0,55%
Total	2.056.035,41	

Els principals ingressos obtinguts en concepte de taxes i preus públics són els següents:

1.- TAXES:	IMPORT
Ordenança fiscal reguladora de la Taxa per utilització de piscines i instal·lacions esportives	363.415,96
Ordenança fiscal reguladora de la Taxa per _____	
Ordenança fiscal reguladora de la Taxa per _____	
Etc.	
2.- PREUS PÚBLICS:	
Ordenança del Preu Públic per _____	
Ordenança del Preu Públic per _____	
Ordenança del Preu Públic per _____	
Etc.	



Ajuntament
d'Eivissa



1.5. Consideració fiscal de la Entitat a efectes de l'impost de societats i, en el seu cas, operacions subjectes a IVA i percentatge de prorrata.

El Patronat Municipal d'Esports d'Eivissa no té la condició de subjecte passiu a efectes de l'impost sobre societats.

En relació a les operacions subjectes a IVA, l'impost suportat per l'Entitat Comptable no té la consideració de deduïble.



1.6. Estructura organitzativa bàsica, en els seus nivells polític i administratiu

Els òrgans de govern de l'Organisme seran la Junta Rectora, el President, el Vicepresident, amb les atribucions que a cadascun d'ells s'indiquin en els seus estatuts

La Junta Rectora és el màxim òrgan de govern i administració del Organisme.

En el que respecta al nivell administratiu, l'estructura organitzativa bàsica està composta per un director del Patronat i el personal laboral necessari .

La estructura organitzativa de l'Entitat Comptable és la següent:

A. ESTRUCTURA POLÍTICA:

L'estructura política, com a conseqüència dels resultats de les eleccions celebrades el mes de maig de 2015 és la següent:



Ajuntament
d'Eivissa



Òrgans necessaris:

- President.
- Vicepresident.
- Junta Rectora

B. ESTRUCTURA ADMINISTRATIVA:

A nivell administratiu, l'estructura organitzativa bàsica està composta per un Director Gerent del Patronat, 1 Tècnic d'Esports, 1 Monitor Coordinació Natació, 1 Monitor Responsable Àrea, 12 Monitors Socorristes Natació, 6 auxiliars administratius, 1 Capatàs i 11 Operaris, que donen còs a l'actuació general de la institució.

Per altre part, els llocs de treball de Secretaria, Intervenció i Tresoreria durant l'exercici 2015 varen ésser desenvolupats per els de l'Ajuntament d'Eivissa :

Lloc de Treball	Pertany a l'escala F.H.N	No pertany a l'escala F.H.N.
Secretaria		Accidental
Intervenció		Accidental
Tresoreria		Accidental



1.7. Número mig d'empleats durant l'exercici i a 31 de desembre, tant funcionaris com personal laboral, amb distinció per categories i sexes.

En l'Entitat han prestat els seus serveis, a més dels càrrecs electes en règim de dedicació exclusiva i en règim de dedicació parcial anomenats pel Ple de la Corporació, una mitjana de 34 empleats, dels que per categories 0 són directius, 0 eventuais, 0 funcionaris i 34 personal laboral contractat.


Per sexes, el número mitja de dones ha set de 14 i d'homes 20.

ORGANIZACION Y ACTIVIDAD



NUMERO MEDIO DE EMPLEADOS DURANTE EL EJERCICIO Y A 31 DE DICIEMBRE. TANTO FUNCIONARIOS COMO PERSONAL LABORAL, DISTINGUIENDO POR CATEGORÍAS Y SEXOS.

CATEGORIA	EMPLEADOS PUBLICOS	NUMERO MEDIO DE EMPLEADOS DURANTE EL EJERCICIO			NUMERO DE EMPLEADOS A 31/12		
		HOMBRES	MUJERES	TOTAL	HOMBRES	MUJERES	TOTAL
PATRONATO MUNICIPAL DE DEPORTES	Personal Laboral	20	14	34	20	14	34
	TOTAL FUNCIONARIO	0	0	0	0	0	0
	TOTAL LABORAL	20	14	34	20	14	34
	TOTAL EVENTUAL	0	0	0	0	0	0
	TOTAL GENERAL:	20	14	34	20	14	34



Ajuntament
d'Eivissa



1.8. Entitat o entitats propietàries i percentatge de participació d'aquestes en el patrimoni de l'entitat comptable.

L'Entitat propietària del Patronat Municipal d'Esports i el percentatge de participació en el seu patrimoni és la següent:

Nom Entitat propietària	CIF	% Participació
Ajuntament d'Eivissa	P0702600H	100%



1.9. Característiques generals entitats del grup, multigrup i associades de les que formi part l'entitat comprable, indicant la seva activitat (excepte del Municipi, la Província i la Illa) així com el percentatge de participació en el capital social o patrimoni de cadascuna d'elles.

La Entitat per les activitats de gestió que realitza, tant administratives, de foment o prestació, com de contingut econòmic,, no ha creat cap Organisme Autònom, cap societat mercantil, i cap entitat pública empresarial:

1.- Organismes Autònoms:

<i>Nom</i>	<i>CIF</i>	<i>Activitat</i>

2.- Societats Mercantils de capital íntegrament municipal:

<i>Nom</i>	<i>CIF</i>	<i>Activitat</i>



Ajuntament
d'Eivissa



3.- Societats Mercantils d'economia mixta:

<i>Nom</i>	<i>CIF</i>	<i>Activitat</i>	<i>% de participació en el capital social</i>

4.- Entitats públiques empresarials:

<i>Nom</i>	<i>CIF</i>	<i>Activitat</i>



5.- Consorcis:

A 31 de desembre de 2015, la Entitat Comptable no tenia adscrit cap Consorci:

<i>Nom</i>	<i>CIF</i>	<i>Activitat</i>	<i>% de participació en el patrimoni</i>

Així mateix, les entitats públiques participades per la Entitat Comptable i la seva activitat són les següents:

a) Els consorcis participats per la Entitat són els següents:

<i>Nom</i>	<i>CIF</i>	<i>Activitat</i>	<i>% de participació en el patrimoni</i>



Ajuntament
d'Eivissa



Les Fundacions en les que la Entitat Comptable forma part del seu patronat i la seva activitat són les següents

<i>Nom</i>	<i>CIF</i>	<i>Activitat</i>	<i>% de participació en el patrimoni</i>

6.2. GESTIÓ INDIRECTA DE SERVEIS PÚBLICS, CONVENIS I ALTRES FORMES DE COL·LABORACIÓ.



Ajuntament
d'Eivissa



2. GESTIÓ INDIRECTA DE SERVEIS PÚBLICS, CONVENIS I ALTRES FORMES DE COL·LABORACIÓ.

El Patronat Municipal d'Esports d'Eivissa no té serveis públics gestionats de forma indirecta, convenis i altres formes de col·laboració, amb un import significatiu:



6.3. BASES DE PRESENTACIÓ DELS COMPTES.



3. BASES DE PRESENTACIÓ DELS COMPTES ANUALS.

3.1. Imatge fidel

- a) Requeriments de la informació, principis comptables públics i criteris comptables no aplicats per interferir l'objectiu de la imatge fidel i, en el seu cas, incidència en les comptes anuals:

No es dona cap de les circumstàncies referides anteriorment.

- b) Principis, criteris comptables aplicats i informació complementària necessària per assolir l'objectiu d'imatge fidel i ubicació d'aquesta en la memòria:

Les comptes anuals adjuntes es presenten d'acord amb els principis i criteris comptables previstos a l'Ordre HAP/1781/2013, de 20 de setembre, per la que s'aprova la Instrucció del Model Normal de Comptabilitat Local, de forma que expressin, en tots els aspectes significatius, la imatge fidel del patrimoni, la situació financera i els resultats de la Entitat.

3.2. Comparació de la informació

D'acord amb la disposició transitòria segona de l'Ordre HAP/1781/2013, de 20 de setembre, per la que s'aprova la Instrucció del Model Normal de Comptabilitat Local, la present Compte General no presenta informació comparativa respecte a l'exercici o exercicis anteriors..



Ajuntament
d'Eivissa



3.3. Raons e incidència en les comptes anuals dels canvis en criteris de comptabilització i correcció d'errors.

No ha hagut cap canvi de criteri de comptabilització durant l'exercici 2015 i, en conseqüència no s'han produït incidències que afectin a les Comptes Anuals

3.4. Informació sobre canvis en estimacions comptables quan siguin significatius.

No s'han produït canvis en les estimacions comptables que puguin considerar-se significatives.

6.4. NORMES DE RECONeixEMENT I VALORACIÓ.



Ajuntament
d'Eivissa



080

4. NORMES DE RECONeixEMENT I VALORACIÓ.

L'Entitat Comptable ha utilitzat, en l'elaboració de les comptes anuals, les normes de reconeixement i valoració contingudes en l'Ordre HAP/1781/2013, de 20 de setembre, per la que s'aprova la Instrucció del Model Normal de Comptabilitat Local.

D'acord amb l'establert en dita Ordre aquesta Informació s'inclou en les notes de la Memòria que corresponguin als elements patrimonials afectats.



6.5. IMMOBILITZAT MATERIAL.

Página 1
Fecha 31/12/2015

2. MODELO DE LA REVALORIZACIÓN

INMOVILIZADO MATERIAL



N261 083

Página 1
Fecha 31/12/2015

[illegible]



6.6. PATRIMONI PÚBLIC DEL SOL.

1. MODELO DEL COSTE



N285 085

Página 1
Fecha 31/12/2015

PARTIDA BALANCE	SALDO INICIAL	ENTRADAS	AUMENTOS POR TRASPASOS DE OTRAS PARTIDAS	SALIDAS	DISMINUCIONES POR TRASPASOS A OTRAS PARTIDAS	CORRECCIONES VALORATIVAS NETAS POR DETERIORO DEL EJERCICIO	AMORTIZACIÓN DEL EJERCICIO	SALDO FINAL

2. MODELO DE LA REVALORIZACIÓN

PATRIMONIO PÚBLICO DEL SUELO

[illegible]



6.7. INVERSIONS IMMOBILIÀRIES.

INVERSIONES INMOBILIARIAS

1. MODELO DEL COSTE



N245 088

Página 1
Fecha 31/12/2015

PARTIDA BALANCE	SALDO INICIAL	ENTRADAS	AUMENTOS POR TRASPASOS DE OTRAS PARTIDAS	SALIDAS	DISMINUCIONES POR TRASPASOS A OTRAS PARTIDAS	CORRECCIONES VALORATIVAS NETAS POR DETERIORO DEL EJERCICIO	AMORTIZACION DEL EJERCICIO	SALDO FINAL

[illegible]



6.8. IMMOBILITZAT INTANGIBLE.

[illegible]

[illegible]



6.9. ARRENDAMENTS FINANCERS I ALTRES OPERACIONS DE NATURALES A SIMILAR.



CLASE ACTIVO	IMPORTE RECONOCIMIENTO INICIAL	VALORACION	OPCIÓN DE COMPRA SI/NO	ACUERDOS SIGNIFICATIVOS ARRENDAMIENTO FINANCIERO NATURALEZA ACTIVOS QUE SURGEN DE ESTOS CONTRATOS



6.10. ACTIUS FINANCERS.



10. ACTIUS FINANCERS

1. Informació relacionada amb el balanç.

- a) Estat resum de la conciliació entre la classificació d'actius financers del balanç i les categories que s'estableixen dels mateixos en la norma de reconeixement i valoració nº 8 "Actius Financers".
- b) Reclassificació:
- c) Actius financers entregats en garantia.
- d) Correccions per deteriorament del valor.

2. Informació relacionada amb la compte del resultat econòmic-patrimonial.

- a) Els resultats de l'exercici nets procedents de les distintes categories d'actius financers definides en la norma de reconeixement i valoració nº 8 "Actius Financers".
- b) Els ingressos financers calculats per aplicació del mètode del tipus d'interès efectiu.

3. Informació sobre els riscos de tipus de canvi i de tipus d'interès.

- a) Risc de tipo de canvi.
- b) Risc de tipo d'interès.

4. Altra informació.

	ACTIVOS FINANCIEROS A LARGO PLAZO			ACTIVOS FINANCIEROS A CORTO PLAZO			TOTAL
	INVERSIONES EN PATRIMONIO DE DEUDA	VALORES REPRESENTATIVOS	OTRAS INVERSIONES	INVERSIONES EN PATRIMONIO DE DEUDA	VALORES REPRESENTATIVOS	OTRAS INVERSIONES	
	2015 2014	2015 2014	2015 2014	2015 2014	2015 2014	2015 2014	
CRÉDITOS PARTIDAS A COBRAR	0,00 0,00	0,00 0,00	0,00 0,00	0,00 0,00	0,00 0,00	14.297,23 0,00	14.297,23 0,00
INVERSIONES MANTENIDAS HASTA EL VENCIMIENTO	0,00 0,00	0,00 0,00	0,00 0,00	0,00 0,00	0,00 0,00	0,00 0,00	0,00 0,00
ACTIVOS FINANC.VALOR RAZONABLE CON CAMBIO RESULTADOS	0,00 0,00	0,00 0,00	0,00 0,00	0,00 0,00	0,00 0,00	0,00 0,00	0,00 0,00
INVERSIONES ENTIDADES GRUPO, MULTIGRUPO Y ASOCIADAS	0,00 0,00	0,00 0,00	0,00 0,00	0,00 0,00	0,00 0,00	0,00 0,00	0,00 0,00
ACTIVOS FINANCIEROS DISPONIBLES PARA LA VENTA	0,00 0,00	0,00 0,00	0,00 0,00	0,00 0,00	0,00 0,00	0,00 0,00	0,00 0,00
TOTAL	0,00 0,00	0,00 0,00	0,00 0,00	0,00 0,00	0,00 0,00	14.297,23 0,00	14.297,23 0,00



MOVIMIENTO CUENTAS CORRECTORAS	SALDO INICIAL	DISMINUCIONES DE VALOR POR DETERIORO CREDITICIO DEL EJERCICIO	REVERSIÓN DEL DETERIORO CREDITICIO EN EL EJERCICIO	SALDO FINAL
Activos financieros a Largo Plazo				
Inversiones en patrimonio	0,00	0,00	0,00	0,00
Valores representativos de deuda	0,00	0,00	0,00	0,00
Otras inversiones	0,00	0,00	0,00	0,00
Activos financieros a Corto Plazo				
Inversiones en patrimonio	0,00	0,00	0,00	0,00
Valores representativos de deuda	0,00	0,00	0,00	0,00
Otras inversiones	0,00	0,00	0,00	0,00

SIONES

MONEDA	INVERSIONES EN PATRIMONIO	VALORES REPRESENTATIVOS DE LA DEUDA	OTRAS INVERSIONES	TOTAL
TOTAL	0,00	0,00	0,00	0,00
% INVERSIONES EN MONEDA DISTINTA DEL EURO SOBRE INVERSIONES TOTALES				0,00 %



CLASES DE ACTIVOS FINANCIEROS

A TIPO DE INTERES
FIJO

A TIPO DE INTERES
VARIABLE

TOTAL



6.11. PASSIUS FINANCERS.



Ajuntament
d'Eivissa



11. PASIUS FINANCERS

1. Situació i moviments del deute:

2. Líneas de crèdit:

3. Informació sobre els riscos del tipo de canvi i del tipo d'interès.

4. Avals i altres garanties concedides:

5. Altra informació:

SITUACIÓN Y MOVIMIENTOS DE LAS DEUDAS



DEUX2003

Página 1
Fecha 31/12/2015

a) DEUDAS AL COSTE AMORTIZADO

IDENTIFICACIÓN DE LA DEUDA	T.I.E.	DEUDA AL 1 ENERO	CREACIONES	INTERESES DEVENGADOS	INTERESES CANCELADOS	DIFERENCIAS DE CAMBIO	DISMINUCIONES	DEUDA A 31.12.2015
		COSTE AMORTIZADO/ INTERESES EXPLÍCITOS	EFFECTIVO/ GASTOS	EXPLÍCITOS/ RESTO		DEL COSTE AMORTIZADO/ DE INTERESES EXPLÍCITOS	VALOR CONTABLE/ RESULTADO	COSTE AMORTIZADO/ INTERESES EXPLÍCITOS

c) RESUMEN POR CATEGORÍAS

[illegible]

DISPONIBILE

% COMISIÓN
S/ NO DISPUESTO

IDENTIFICACIÓN	LIMITE CONCEDIDO	DISPUESTO	DISPONIBLE	% COMISIÓN S/ NO DISPUESTO
TOTAL	0,00	0,00	0,00	



PASIVOS FINANCIEROS : INFORMACIÓN RIESGO DE TIPO DE CAMBIO

Fecha 31/12/2015

MONEDA	OBLIGACIONES Y OTROS VALORES NEGOCIABLES	DEUDAS CON ENTIDADES DE CRÉDITO	OTRAS DEUDAS	TOTAL
TOTAL	0,00	0,00	0,00	0,00
% DEUDA EN MONEDA DISTINTA DEL EURO SOBRE DEUDA TOTAL				0,00 %



CLASES DE PASIVOS FINANCIEROS

A TIPO DE INTERÉS
FIJO

A TIPO DE INTERÉS
VARIABLE

TOTAL

A) AVALES CONCEDIDOS



IDENTIFICACIÓN AVAL / ENTIDAD AVALADA	FCH.CONCESIÓN	AVALES PENDIENTES A 1 DE ENERO	AVALES CONCEDIDOS EN EL EJERCICIO	AVALES CANCELADOS EN EL EJERCICIO		AVALES PENDIENTES A 31 DE DICIEMBRE	PROVISIONES EJERCICIO / ACUMULADA
				POR EJECUCIÓN / POR OTRAS CAUSAS	TOTAL		
SUBTOTAL OTRAS ENTIDADES		0,00	0,00	0,00 0,00	0,00	0,00	0,00 0,00
TOTAL		0,00	0,00	0,00 0,00	0,00	0,00	0,00 0,00




B) AVALES EJECUTADOS

IDENTIFICACIÓN AVAL / ENTIDAD AVALADA	FCH.CONCESIÓN	AVALES CANCELADOS EN EL EJERCICIO POR EJECUCIÓN	APLICACIÓN PRESUPUESTARIA	CONCEPTO NO PRESUPUESTARIO
	FCH.VTO.			
SUBTOTAL OTRAS ENTIDADES		0,00		
TOTAL		0,00		



C) AVALES REINTEGRADOS

AÑO DE EJECUCIÓN	IMPORTE REINTEGRADO	APLICACIÓN PRESUPUESTARIA	CONCEPTO PRESUPUESTARIO
SUBTOTAL OTRAS ENTIDADES	0,00		
TOTAL	0,00		



5. Altra informació:

- a) L'import de les deutes amb garantia real ascendeix a 0,00 euros.
- b) L'import de les deutes impagades durant l'exercici ascendeix a 0,00 euros.
- c) L'import d'altres situacions diferents de l'impagament que hagin atorgat al prestador el dret a reclamar el pagament anticipat ascendeix a 0,00 euros.
- d) L'import dels derivats financers que al tancament de l'exercici són passius als que no s'aplica la comptabilitat de cobertures ascendeix a 0,00 euros.
- e) Altra informació de caràcter substantiu que afecti als passius financers.



6.12. COBERTURES COMPTABLES.



12. COBERTURES COMPTABLES

1. Descripció detallada de l'instrument de cobertura, de la partida coberta i de la naturalesa dels riscos que han set coberts:

Tipo Instrument	Partida coberta	Naturalesa dels riscos objecte de cobertura

2. Justificació de que es segueixen complint els requeriments per aplicar la comptabilitat de cobertures:

Tipo Instrument	Partida coberta	Requeriment aplicats

3. Valor comptable de l'instrument de cobertura a l'inici i al tancament de l'exercici:

Tipo Instrument	Valor comptable a l'inici de l'exercici	Valor comptable al tancament de l'exercici



4. Cobertures en les que les variacions en la partida coberta degudes al risc cobert afectin al resultat d'exercicis posteriors:

– Variacions de valor de l'instrument de cobertura que s'hagin reconegut durant l'exercici en el patrimoni net (part eficaç) i, en el seu cas, en el compte de resultat econòmic patrimonial (part ineficaç):

Instrument cobertura	Variació P.N.	Variació a CREP

—El Import que s'hagi reduït del patrimoni net durant l'exercici, detallant si s'ha imputat al compte del resultat econòmic patrimonial o s'ha inclòs en el valor inicial de la partida coberta, indicant en el primer cas les partides en les que s'ha registrat:

Import reducció P.N.	Imputació a CREP	Inclusió en Valor Inicial Partida Coberta

— Imports reconeguts en el patrimoni net que, al tancament de l'exercici, estiguin pendants de traspasar al compte del resultats econòmic patrimonials o al valor inicial de la partida coberta i els exercicis en els quals s'espera realitzar dit traspàs.:



Ajuntament
d'Eivissa



Import reconegut pendent de traspasar.	Exercicis traspàs

5. Cobertures en les que les variacions en la partida coberta degudes al risc cobert afectin al resultat de l'exercici:

Import variacions valor instrument cobertura	Import variacions valor cobert

6. Operacions per les que s'ha interromput la comptabilitat de cobertures:

Operació	Causa interrupció



6.13. ACTIUS CONSTRÜITS O ADQUIRITS PER A ALTRES ENTITATS I ALTRES EXISTÈNCIES.



PARTIDA BALANCE	IMPORTE DE LAS CORRECCIONES VALORATIVAS	IMPORTE REVERSIÓN	IMPORTE COSTES CAPITALIZADOS	LIMITACIÓN DISPONIBILIDAD OBRAS Y OTRAS EXISTENCIAS			
				GARANTÍAS	PIGNORACIONES	FIANZAS	OTROS



6.14. MONEDA ESTRANGERA.



PARTIDA BALANCE	ELEMENTOS DEL ACTIVO O PASIVO	IMPORTE TOTAL	DIFERENCIAS DE CAMBIO RECONOCIDAS EN EL RESULTADO DEL EJERCICIO



PARTIDA BALANCE	ELEMENTOS DEL ACTIVO O PASIVO	IMPORTE TOTAL	DIFERENCIAS DE CAMBIO RECONOCIDAS EN EL RESULTADO DEL EJERCICIO



6.15. TRANSFERÈNCIES, SUBVENCIONS I ALTRES INGRESSOS I DESPESES.



15. TRANSFERÈNCIES, SUBVENCIONS I ALTRES INGRESSOS I DESPESES

1. Import i característiques de les transferències i subvencions rebudes, que el seu import sigui significatiu, així com sobre el compliment o incompliment de les condicions imposades per la percepció i gaudiment de les subvencions, el criteri d'imputació a resultats i els imports imputats.

2. Import i característiques de les transferències i subvencions concedides, que el seu import sigui significatiu.

Aquesta Entitat considera significatives les transferències i subvencions concedides per import igual o superior a 10.000,00 €

3. Altres circumstàncies de caràcter substantiu que afectin als ingressos o despeses de l'Entitat..

1. TRANSFERENCIAS Y SUBVENCIONES RECIBIDAS

CARACTERÍSTICAS	IMPORTE RECIBIDO		IMPORTE REINTEGRABLE	IMPORTE NO REINTEGRABLE	CANTIDAD IMPUTADA A RESULTADOS	
	EJERCICIO 2015	EJERC. ANTERIORES			EJERCICIO 2015	EJERC. ANTERIORES
TOTALES	0,00	0,00	0,00	0,00	0,00	0,00



1. TRANSFERENCIAS Y SUBVENCIONES CONCEDIDAS

CARACTERÍSTICAS Y FINALIDAD	NIF PERCEPTOR	DENOMINACIÓN DEL PERCEPTOR	IMPORTE	REINTEGROS
CONVENI ESCOLES ESPORTIVES MUNICIPALS 2014/2015 FOMENTAR EL BASQUET BASE ESCOLAR	G07872948	CLUB ESPORTIU CAN CANTO	12.820,00	0,00
CONVENI ESCOLES ESPORTIVES MUNICIPALS 2014/2015 FOMENTAR EL HANDBOL BASE ESCOLAR	G57034381	HANDBOL CLUB EIVISSA	12.327,00	0,00
CONVENI ESCOLES ESPORTIVES MUNICIPALS 2014/2015 FOMENTAR EL FUTBOL SALA BASE ESCOLAR	G07405970	GASIFRED ATLETICO	17.854,00	0,00
CONVENI PROMOCIÓ PATRIMONI DE LA HUMANITAT 2015 PROMOCIONAR EIVISSA PATRIMONI DE LA HUMANITAT	G07461395	CLUB S'ARC D'EIVISSA	10.000,00	0,00
CONVENI PROMOCIÓ PATRIMONI DE LA HUMANITAT 2015 PROMOCIONAR EIVISSA PATRIMONI DE LA HUMANITAT	G57034381	HANDBOL CLUB EIVISSA	25.830,00	0,00
CONVENI PROMOCIÓ PATRIMONI DE LA HUMANITAT 2015 PROMOCIONAR EIVISSA PATRIMONI DE LA HUMANITAT	G07304108	CLUB ATLETISMO PITIUSO SCP	10.000,00	0,00
CONVENI PROMOCIÓ PATRIMONI DE LA HUMANITAT 2015 PROMOCIONAR EIVISSA PATRIMONI DE LA HUMANITAT	G57388126	CLUB VOLEIBOL EIVISSA	46.115,00	0,00
TOTAL			134.946,00	0,00

6.16. PROVISIONS I CONTINGÈNCIES.



EPIGRAFE BALANCE	SALDO INICIAL PROVISIONES	AUMENTOS PROVISIONES	DISMINUCIONES PROVISIONES	SALDO FINAL PROVISIONES
PROVISIONES A LARGO PLAZO	0,00	0,00	0,00	0,00
PROVISIONES A CORTO PLAZO	0,00	0,00	0,00	0,00



6.17. INFORMACIÓ SOBRE EL MEDI AMBIENT.



Ajuntament
d'Eivissa



17. INFORMACIÓ SOBRE EL MEDI AMBIENT

17.1 Obligacions reconegudes en l'exercici amb càrrec a cada grup de programes de la política de despesa 17, "Medi Ambient":

17.2 Import dels beneficis fiscals per raons mediambientals que afectin als tributs propis.

PATRONATO MUNICIPAL DE DEPORTES
PATRONAT D'ESPORTS 2015

OBLIGACIONES RECONOCIDAS EN EL EJERCICIO CON CARGO A LA POLÍTICA DE GASTO 17 MEDIO AMBIENTE



N035

Página 130

Fecha 31/12/2015

CODIGO	DESCRIPCION	GRUPO DE PROGRAMAS (17. MEDIO AMBIENTE)	IMPORTE
		TOTAL:	0,00

PATRONATO MUNICIPAL DE DEPORTES
PATRONAT D'ESPORTS 2015

BENEFICIOS FISCALES POR RAZONES MEDIOAMBIENTALES EN TRIBUTOS PROPIOS



N690 131

Página 1

Fecha 31/12/2015

CÓDIGO ECONÓMICO	TRIBUTO	IMPORTE
	TOTAL:	0,00




6.18. ACTIUS EN ESTAT D'ALIENACIÓ.



DESCRIPCIÓN	IMPORTE
TOTAL:	0,00



6.19. PRESENTACIÓ PER ACTIVITATS DEL COMPTE DE RESULTAT ECONÒMIC PATRIMONIAL.



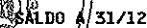
GASTOS GRUPO DE PROGRAMAS DESCRIPCIÓN	EJERCICIO 2015			EJERCICIO 2014		
	PRESUPUESTARIOS	NO PRESUPUESTARIOS	TOTAL	PRESUPUESTARIOS	NO PRESUPUESTARIOS	TOTAL
34000 Admon General de Deportes	2.056.035,41	0,00	2.056.035,41	0,00	0,00	0,00
TOTAL	2.056.035,41	0,00	2.056.035,41	0,00	0,00	0,00
INGRESOS						
Ingresos de Gestión Ordinaria			2.044.743,09			0,00
Ingresos Financieros			0,00			0,00
Otros Ingresos			0,00			0,00
TOTAL			2.044.743,09			0,00



6.20. OPERACIONS PER ADMINISTRACIÓ DE RECURSOS PER COMPTE D'ALTRES ENS PÚBLICS.



CONCEPTO	DESCRIPCIÓN	PENDIENTE DE PAGO					PAGOS REALIZADOS	PENDIENTE DE PAGO
		SALDO INICIAL	MODIFICACIONES	RECAUDACIÓN	REINTEGROS	TOTAL		A 31 DE DICIEMBRE

[illegible]

CONCEPTO	DESCRIPCIÓN	SALDO INICIAL DERECHOS PEND. DE COBRO	DERECHOS RECONOCIDOS EN EL EJERCICIO	DERECHOS ANULADOS	RECAUDACIÓN			DERECHOS PENDIENTES DE COBRO
					BRUTA	DEVOLUCIONES	LÍQUIDA	
		0,00	0,00	0,00	0,00	0,00	0,00	0,00
	TOTAL GENERAL ...	0,00	0,00	0,00	0,00	0,00	0,00	0,00





CONCEPTO	DESCRIPCIÓN	ANULACIÓN DE LIQUIDACIONES	DEVOLUCIÓN DE MUNICIPAL INGRESOS	TOTAL DERECHOS ANULADOS
	TOTAL GENERAL ...	0,00 0,00	0,00 0,00	0,00 0,00

PATRONATO MUNICIPAL DE DEPORTES
PATRONAT D'ESPORTS 2015

OPERACIONES POR ADMINISTRACIÓN DE RECURSOS POR CUENTA DE OTROS ENTES PÚBLICOS

3.C) DESARROLLO DE LA GESTIÓN. DERECHOS CANCELADOS



N322

Página 41
 Fecha 31/12/2015

CONCEPTO	DESCRIPCIÓN	COBROS EN ESPECIE	INSOLVENCIAS	PRESCRIPCIONES	OTRAS CAUSAS	TOTAL DERECHOS CANCELADOS
		0,00	0,00	0,00	0,00	0,00
	TOTAL GENERAL ...	0,00	0,00	0,00	0,00	0,00



CONCEPTO	DESCRIPCIÓN	DEVOLUCIONES RECONOCIDAS				PAGADAS EN EL EJERCICIO	PENDIENTES DE PAGO A 31 DE DICIEMBRE
		S.I. PDTE. DE PAGO	MODIF.SALDO INICIAL	EN EL EJERCICIO	TOTAL		
		0,00	0,00	0,00	0,00	0,00	0,00
	TOTAL GENERAL ...	0,00	0,00	0,00	0,00	0,00	0,00



6.21. OPERACIONS
TRESORERIA.

NO


PRESUPUESTÀRIES

DE

OPERACIONES NO PRESUPUESTARIAS DE TESORERÍA

1. ESTADO DE DEUDORES NO PRESUPUESTARIOS

CUENTA PGCP	CONCEPTO	DESCRIPCIÓN	SALDO A 1 ENERO	MODIFICACIONES SALDO INICIAL	CARGOS REALIZADOS EN EL EJERCICIO	TOTAL DEUDORES	DEUDORES PENDIENTES DE COBRO A 31 DICIEMBRE
	310	DEUDORES	0,00	0,00	0,00	0,00	0,00
	390	I.V.A. SOPORTADO	0,00	0,00	0,00	0,00	0,00
		TOTAL CUENTA	0,00	0,00	0,00	0,00	0,00
440	310042	DEUDORES POR IVA	0,00	0,00	0,00	0,00	0,00
		TOTAL CUENTA	0,00	0,00	0,00	0,00	0,00
4429	310999	INGRESOS APLICACION ANTICIPADA	0,00	0,00	0,00	0,00	0,00
		TOTAL CUENTA	0,00	0,00	0,00	0,00	0,00
449	310020	PAGOS DUPLICADOS O EXCESIVOS	589,51	0,00	0,00	589,51	589,51
449	310050	ANTICIPOS PRESTAMOS CONCEDIDOS	0,00	0,00	6.578,17	6.578,17	0,00
		TOTAL CUENTA	589,51	0,00	6.578,17	7.167,68	589,51
453	310463	Deudores ROES:Dev.ingresos ind	0,00	0,00	0,00	0,00	0,00
		TOTAL CUENTA	0,00	0,00	0,00	0,00	0,00
4700	310040	HACIENDA PBCA. DEUDORA IVA	0,00	0,00	0,00	0,00	0,00
		TOTAL CUENTA	0,00	0,00	0,00	0,00	0,00
4710	310030	SEGURIDAD SOCIAL DEUDORA	0,00	0,00	0,00	0,00	0,00
		TOTAL CUENTA	0,00	0,00	0,00	0,00	0,00
4720	390001	HACIENDA PUBLICA IVA SOPORTADO	0,00	0,00	0,00	0,00	0,00
		TOTAL CUENTA	0,00	0,00	0,00	0,00	0,00
538	310001	DEPÓSITOS CONSTITUIDOS	0,00	0,00	0,00	0,00	0,00
		TOTAL CUENTA	0,00	0,00	0,00	0,00	0,00
5751	310055	ANTICIPOS DE CAJA FIJA	0,00	0,00	0,00	0,00	0,00
		TOTAL CUENTA	0,00	0,00	0,00	0,00	0,00
		TOTAL GENERAL	589,51	0,00	6.578,17	7.167,68	589,51





OPERACIONES NO PRESUPUESTARIAS DE TESORERÍA

1. ESTADO DE ACREEDORES NO PRESUPUESTARIOS

CUENTA PGCP	CONCEPTO	DESCRIPCIÓN	SALDO A 1 ENERO	MODIFICACIONES SALDO INICIAL	ABONOS REALIZADOS EN EL EJERCICIO	TOTAL ACREEDORES	REALIZADOS EN EL EJERCICIO	ACREEDORES PENDIENTES DE COBRO A 31 DICIEMBRE
	320	ACREEDORES	0,00	0,00	0,00	0,00	0,00	0,00
	391	IVA REPERCUTIDO	0,00	0,00	0,00	0,00	0,00	0,00
		TOTAL CUENTA	0,00	0,00	0,00	0,00	0,00	0,00
410	320041	IVA RET. NO RESID. TERR. NAC.	0,00	0,00	0,00	0,00	0,00	0,00
410	320049	ACREEDORES POR IVA	0,00	0,00	0,00	0,00	0,00	0,00
		TOTAL CUENTA	0,00	0,00	0,00	0,00	0,00	0,00
414	320300	E.PUB.ACRED.RECAUD. RECURSOS	0,00	0,00	0,00	0,00	0,00	0,00
414	320350	ORG.ACRED.SERVICIO TESORERIA	0,00	0,00	0,00	0,00	0,00	0,00
		TOTAL CUENTA	0,00	0,00	0,00	0,00	0,00	0,00
419	320190	ANTICIPOS Y PRESTAMOS RECIBID.	0,00	0,00	0,00	0,00	0,00	0,00
419	320500	OTROS ACRED.NO PRESUPUESTAR.	0,00	0,00	0,00	0,00	0,00	0,00
419	320510	ACREEDORES POR TRANSFERENCIAS DEVUELTAS	1.870,00	0,00	497,91	2.367,91	2.074,56	293,35
		TOTAL CUENTA	1.870,00	0,00	497,91	2.367,91	2.074,56	293,35
4750	320040	HACIENDA PUBLICA ACREEDORA IVA	0,00	0,00	0,00	0,00	0,00	0,00
		TOTAL CUENTA	0,00	0,00	0,00	0,00	0,00	0,00
4751	320001	I.R.P.F. RETENCION TRABAJO PERSONAL	11.801,55	0,00	36.224,39	48.025,94	48.025,94	0,00
4751	320002	I.R.P.F. RET. CAP. MOBILIARIO	0,00	0,00	0,00	0,00	0,00	0,00
4751	320005	I.R.P.F. CLAVE F01 18% RET PREMIOS	0,00	0,00	0,00	0,00	0,00	0,00
4751	320006	I.R.P.F. CLAVE F02 DIETAS, CURSOS, CONFE	0,00	0,00	0,00	0,00	0,00	0,00
4751	320007	I.R.P.F. CLAVE H04 RETENCIÓN 1%	0,00	0,00	0,00	0,00	0,00	0,00
4751	320008	I.R.P.F. CLAVE G03 RETENCIÓN 7% PROFESIO	0,00	0,00	0,00	0,00	0,00	0,00
4751	320009	I.R.P.F. CLAVE A EMPLEADOS CTA AJENA	0,00	0,00	56.174,48	56.174,48	45.462,89	10.711,59
		TOTAL CUENTA	11.801,55	0,00	92.398,87	104.200,42	93.488,83	10.711,59
		Suma y sigue	13.671,55	0,00	92.896,78	106.568,33	95.563,39	11.004,94



OPERACIONES NO PRESUPUESTARIAS DE TESORERÍA

1. ESTADO DE ACREEDORES NO PRESUPUESTARIOS

CUENTA PGCP	CONCEPTO	DESCRIPCIÓN	SALDO A 1 ENERO	MODIFICACIONES SALDO INICIAL	ABONOS REALIZADOS EN EL EJERCICIO	TOTAL ACREEDORES	CARGOS REALIZADOS EN EL EJERCICIO	ACREEDORES PENDIENTES DE COBRO A 31 DICIEMBRE
4759	320010	RETENCIONES I.T.E	0,00	0,00	0,00	0,00	0,00	0,00
		TOTAL CUENTA	0,00	0,00	0,00	0,00	0,00	0,00
4760	320030	CUOTA TRABAJADOR A LA S.S.	21.502,95	0,00	279.094,53	300.597,48	281.137,09	19.460,39
4760	320200	M.U.N.P.A.L.	0,00	0,00	0,00	0,00	0,00	0,00
4760	320780	M.U.N.P.A.L.	0,00	0,00	0,00	0,00	0,00	0,00
		TOTAL CUENTA	21.502,95	0,00	279.094,53	300.597,48	281.137,09	19.460,39
4770	391001	HACIENDA PBCA.IVA REPERCUTIDO	0,00	0,00	0,00	0,00	0,00	0,00
		TOTAL CUENTA	0,00	0,00	0,00	0,00	0,00	0,00
516	320050	OTRAS RETENCIONES AL PERSONAL	0,00	0,00	0,00	0,00	0,00	0,00
516	320060	RETENCIONES JUDICIALES	0,00	0,00	0,00	0,00	0,00	0,00
516	320070	CUOTAS CENTRALES SINDICALES	0,00	0,00	156,00	156,00	156,00	0,00
516	320080	FIANZAS DE EJECUCION DE OBRAS	0,00	0,00	0,00	0,00	0,00	0,00
516	320100	DEPOSITOS PART. CORTO PLAZO	0,00	0,00	0,00	0,00	0,00	0,00
		TOTAL CUENTA	0,00	0,00	156,00	156,00	156,00	0,00
521	320400	OPERACIONES DE TESORERIA	0,00	0,00	0,00	0,00	0,00	0,00
		TOTAL CUENTA	0,00	0,00	0,00	0,00	0,00	0,00
561	320120	DEP. RECIBIDOS DE ENTES PUBL.	0,00	0,00	0,00	0,00	0,00	0,00
561	320130	DEP.RESPONDER PERJ. VALORES	0,00	0,00	0,00	0,00	0,00	0,00
561	320140	DEPOSITOS VARIOS	0,00	0,00	0,00	0,00	0,00	0,00
561	320150	DEP.REC. OTRAS EMP. PRIVADAS	0,00	0,00	0,00	0,00	0,00	0,00
561	320160	EMBARGOS JUDICIALES	0,00	0,00	0,00	0,00	0,00	0,00
561	320170	OTROS DEPOSITOS RECIBIDOS	0,00	0,00	0,00	0,00	0,00	0,00
561	320180	FONDOS COMP. PERSONAL FUNCIONARIO	0,00	0,00	0,00	0,00	0,00	0,00
		Suma y sigue	35.174,50	0,00	372.147,31	407.321,81	376.856,48	30.465,33

OPERACIONES NO PRESUPUESTARIAS DE TESORERÍA

1. ESTADO DE ACREEDORES NO PRESUPUESTARIOS

CUENTA PGCP	CONCEPTO	DESCRIPCIÓN	SALDO A 1 ENERO	MODIFICACIONES SALDO INICIAL	ABONOS REALIZADOS EN EL EJERCICIO	TOTAL ACREEDORES	ACREEDORES PENDIENTES DE COBRO A 31 DICIEMBRE
561	320181	FONDOS SOCIO CULTURALES	0,00	0,00	0,00	0,00	0,00
		TOTAL CUENTA	0,00	0,00	0,00	0,00	0,00
		TOTAL GENERAL	35.174,50	0,00	372.147,31	407.321,81	30.465,33





OPERACIONES NO PRESUPUESTARIAS DE TESORERÍA. ESTADO DE PARTIDAS PENDIENTES DE APLICACIÓN
A) COBROS PENDIENTES DE APLICACIÓN

CUENTA PGCP	CONCEPTO	DESCRIPCIÓN	COBROS PENDIENTES DE APLICACIÓN A 1 ENERO	MODIFICACIONES SALDO INICIAL	COBROS REALIZADOS EN EL EJERCICIO	TOTAL COBROS PENDIENTES APLICACIÓN	COBROS PENDIENTES DE APLICACIÓN A 31 DICIEMBRE
	330	PTDAS.PDTES.APLICAC.INGRESOS	0,00	0,00	0,00	0,00	0,00
	331	DIFERENCIAS DE ARQUEO	0,00	0,00	0,00	0,00	0,00
		TOTAL CUENTA	0,00	0,00	0,00	0,00	0,00
5541	330005	ING.ENT.COLAB.PDTES.APLICACION	0,00	0,00	0,00	0,00	0,00
		TOTAL CUENTA	0,00	0,00	0,00	0,00	0,00
5542	330002	ING.CTAS.OPER.PDTES.APLICACION	0,00	0,00	2.219.190,39	2.219.190,39	0,00
		TOTAL CUENTA	0,00	0,00	2.219.190,39	2.219.190,39	0,00
5543	330003	ING.CTAS.REST.RECAUD.PDTES.APL	0,00	0,00	0,00	0,00	0,00
		TOTAL CUENTA	0,00	0,00	0,00	0,00	0,00
5544	330007	ING.REC.OTROS ENT.PDTES.APLIC.	0,00	0,00	0,00	0,00	0,00
		TOTAL CUENTA	0,00	0,00	0,00	0,00	0,00
5546	330001	INGRESOS CAJA PEND.APLICACION	0,00	0,00	6.578,17	6.578,17	0,00
		TOTAL CUENTA	0,00	0,00	6.578,17	6.578,17	0,00
5547	330004	ING.APLIC.ANTICIP.PDTES.APLIC.	0,00	0,00	0,00	0,00	0,00
		TOTAL CUENTA	0,00	0,00	0,00	0,00	0,00
5548	330006	ING.AG.RECAUD.PDTES.APLICACION	0,00	0,00	0,00	0,00	0,00
		TOTAL CUENTA	0,00	0,00	0,00	0,00	0,00
5549	330008	ING.OTROS SIN CLASIF.PDTE.APLI	0,00	0,00	0,00	0,00	0,00
		TOTAL CUENTA	0,00	0,00	0,00	0,00	0,00
559	330010	VARIOS A INVESTIGAR	0,00	0,00	0,00	0,00	0,00
559	331001	DIFERENCIAS DE ARQUEO	0,00	0,00	0,00	0,00	0,00
		TOTAL CUENTA	0,00	0,00	0,00	0,00	0,00
		TOTAL GENERAL	0,00	0,00	2.225.768,56	2.225.768,56	0,00



OPERACIONES NO PRESUPUESTARIAS DE TESORERÍA. ESTADO DE PARTIDAS PENDIENTES DE APLICACIÓN
A) PAGOS PENDIENTES DE APLICACIÓN

CUENTA PGCP	CONCEPTO	DESCRIPCIÓN	PAGOS PENDIENTES DE APLICACIÓN A 1 ENERO	MODIFICACIONES SALDO INICIAL	PAGOS REALIZADOS EN EL EJERCICIO	TOTAL PAGOS PENDIENTES APLICACIÓN	PAGOS PENDIENTES DE APLICACIÓN A 31 DICIEMBRE
	340	PARTIDAS PDTES.APLICAC.PAGOS	0,00	0,00	0,00	0,00	0,00
		TOTAL CUENTA	0,00	0,00	0,00	0,00	0,00
555	340001	PAGOS PENDIENTES DE APLICACION	0,00	0,00	0,00	0,00	0,00
		TOTAL CUENTA	0,00	0,00	0,00	0,00	0,00
5581	310555	PROVISIONES FONDOS ACF PTS.JUST.	0,00	0,00	7.648,89	7.648,89	0,00
		TOTAL CUENTA	0,00	0,00	7.648,89	7.648,89	0,00
5585	310556	LIBRAMIENTOS PROV.FONDOS A.C.F.	0,00	0,00	7.648,89	7.648,89	0,00
		TOTAL CUENTA	0,00	0,00	7.648,89	7.648,89	0,00
		TOTAL GENERAL	0,00	0,00	15.297,78	15.297,78	0,00



6.22. CONTRACTACIÓ ADMINISTRATIVA.
PROCEDIMENTS D'ADJUDICACIÓ.

[illegible]



6.23. VALORS REBUTS EN DIPÒSIT.

ESTADO DE VALORES RECIBIDOS EN DEPÓSITO



N360
153

CONCEPTO	DESCRIPCIÓN	SALDO A 1 DE ENERO	MODIFICACIONES SALDO INICIAL	DEPÓSITOS RECIBIDOS EN EJERCICIO	TOTAL DEPÓSITOS RECIBIDOS	DEPÓSITOS PENDIENTES DE DEVOLUCIÓN A 31 DE DICIEMBRE
370	VALORES	0,00	0,00	0,00	0,00	0,00
370001	ACC.GAR.APLAZ. Y FRACCION.	0,00	0,00	0,00	0,00	0,00
370100	OBLIGACIONES	0,00	0,00	0,00	0,00	0,00
370200	DEUDA PUBLICA	0,00	0,00	0,00	0,00	0,00
370300	AVALES RECIBIDOS EN GARANTIA	15.474,52	0,00	0,00	15.474,52	7.430,82
370500	OTROS DEPOSITOS EN ACCIONES	0,00	0,00	0,00	0,00	0,00
370600	OTROS DEPOSITOS OBLIGACIONES	0,00	0,00	0,00	0,00	0,00
370700	OTROS DEPOSITOS DEUDA PUBLICA	0,00	0,00	0,00	0,00	0,00
	TOTAL GENERAL	15.474,52	0,00	0,00	15.474,52	7.430,82



6.24. INFORMACIÓ PRESSUPOSTÀRIA.

6.24. INFORMACIÓ PRESSUPOSTÀRIA.

- a) Exercici corrent
- b) Exercicis tancats
- c) Exercicis posteriors
- d) Execució de projectes de despesa
- e) Despeses amb finançament afectat
- f) Romanent de Tresoreria

6.24. INFORMACIÓ PRESSUPOSTÀRIA.

a) Exercici corrent

MODIFICACIONES DE CRÉDITO

APLICACIÓN PRESUPUESTARIA	CRÉDITOS EXTRAORDINARIOS	SUPLEMENTOS DE CRÉDITOS	AMPLIACIONES DE CRÉDITO	TRANSFERENCIAS POSITIVAS NEGATIVAS	INCORPORACIONES DE REMANENTES DE CRÉDITO	CRÉDITOS GENERADOS POR INGRESOS	BAJAS POR ANULACIÓN	AJUSTES POR PRORRATA	TOTAL MODIFICACIONES
2015 34000 14300 OTRO PERSONAL	0,00	0,00	0,00	0,00 0,00	0,00	30.695,80	0,00	0,00 0,00	30.695,80
2015 34000 16001 SEGURIDAD SOCIAL OTRO PER	0,00	0,00	0,00	0,00 0,00	0,00	6.909,58	0,00	0,00 0,00	6.909,58
2015 34000 83000 ANTICIPO PAGAS AL PERSONA	0,00	0,00	11.282,32	0,00 0,00	0,00	0,00	0,00	0,00 0,00	11.282,32
T O T A L	0,00	0,00	11.282,32	0,00 0,00	0,00	37.605,38	0,00	0,00 0,00	48.887,70

PATRONATO MUNICIPAL DE DEPORTES
PATRONAT D'ESPORTS 2015
REMANENTES DE CRÉDITO

EJERCICIO CORRIENTE.PRESUPUESTO DE GASTOS



N405 158
Página 1
Fecha 31/12/2015

APLICAC PRESUPUESTARIA	DESCRIPCIÓN	REMANENTES COMPROMETIDOS			REMANENTES NO COMPROMETIDOS		
		INCORPORABLES	NO INCORPORABLES	TOTAL	INCORPORABLES	NO INCORPORABLES	TOTAL
34000 13000	RETRIBUCIONES BASICAS PERSONAL	0,00	0,00	0,00	0,00	37.179,60	37.179,60
34000 13001	HORAS EXTRAORDINARIAS PERSONAL	0,00	0,00	0,00	0,00	166,47	166,47
34000 13002	OTRAS REMUNERACIONES PERSONAL	0,00	0,00	0,00	0,00	1.563,02	1.563,02
34000 13009	Atrasos Paga Extra Año 2012	0,00	0,00	0,00	0,00	-11.943,95	-11.943,95
34000 14300	OTRO PERSONAL	0,00	0,00	0,00	0,00	-346,58	-346,58
34000 15000	PRODUCTIVIDAD PERSONAL	0,00	0,00	0,00	0,00	13.917,07	13.917,07
34000 16000	SEGURIDAD SOCIAL PERSONAL LABORAL	0,00	0,00	0,00	0,00	34.260,79	34.260,79
34000 16001	SEGURIDAD SOCIAL OTRO PERSONAL	0,00	0,00	0,00	0,00	-3.719,35	-3.719,35
34000 16204	ACCION SOCIAL PERSONAL	0,00	0,00	0,00	0,00	2.298,00	2.298,00
34000 16205	SEGUROS PERSONAL	0,00	0,00	0,00	0,00	2.243,00	2.243,00
34000 20500	RENTING MOBILIARIO	0,00	0,00	0,00	0,00	4.500,00	4.500,00
34000 21200	MANTENIMIENTO Y CONSERVACION EDIFICIOS	0,00	0,00	0,00	0,00	-33.620,94	-33.620,94
34000 21300	REPARACION Y MANTENIMIENTO MAQUINARIA	0,00	0,00	0,00	0,00	-11.299,09	-11.299,09
34000 21400	REPARACION ELEMENTOS DE TRANSPORTE	0,00	0,00	0,00	0,00	-2.496,66	-2.496,66
34000 21500	MTO.Y CONSERV.MOBILIARIO,EQUIPOS OFICINA	0,00	0,00	0,00	0,00	-637,82	-637,82
34000 21600	MANTENIMIENTO ORDENADORES Y APLIC.INFORM	0,00	0,00	0,00	0,00	1.700,78	1.700,78
34000 22000	MATERIAL DE OFICINA	0,00	0,00	0,00	0,00	1.468,89	1.468,89
34000 22001	PRENSA,REVISTAS Y LIBROS	0,00	0,00	0,00	0,00	702,00	702,00
34000 22002	MATERIAL INFORMATICO NO INVENTARIABLE	0,00	0,00	0,00	0,00	-682,74	-682,74
34000 22103	SUMINISTRO CARBURANTE	0,00	0,00	0,00	0,00	56.298,92	56.298,92
34000 22104	SUMINISTRO VESTUARIO PERSONAL	0,00	0,00	0,00	0,00	2.025,54	2.025,54
34000 22106	SUMINISTRO PRODUCTOS FARMACEUTICOS	0,00	0,00	0,00	0,00	214,80	214,80
34000 22110	SUMINISTRO PRODUCTOS LIMPIEZA	0,00	0,00	0,00	0,00	5.221,19	5.221,19
34000 22199	OTROS SUMINISTROS	0,00	0,00	0,00	0,00	2.652,26	2.652,26
34000 22201	COMUNICACIONES POSTALES	0,00	0,00	0,00	0,00	249,91	249,91
34000 22300	TRANSPORTES	0,00	0,00	0,00	0,00	8.353,43	8.353,43
34000 22400	PRIMAS DE SEGUROS	0,00	0,00	0,00	0,00	2.145,36	2.145,36
34000 22601	ATENCIONES PROTOCOLARIAS Y TROFEOS	0,00	0,00	0,00	0,00	-2.483,42	-2.483,42
34000 22602	PUBLICIDAD Y PROPAGANDA	0,00	0,00	0,00	0,00	3.118,24	3.118,24
34000 22603	PUBLICIDAD EN DIARIOS OFICIALES	0,00	0,00	0,00	0,00	200,00	200,00
34000 22609	ACTIVIDADES DEPORTIVAS DIVERSAS	0,00	0,00	0,00	0,00	-19.325,82	-19.325,82
34000 22699	GASTOS DIVERSOS	0,00	0,00	0,00	0,00	2.109,47	2.109,47
34000 22700	TRABAJOS LIMPIEZA INSTALAC. DEPORTIVAS	0,00	0,00	0,00	0,00	-10.087,16	-10.087,16
34000 22799	TRABAJOS REALIZADOS OTRAS EMPRESAS	0,00	0,00	0,00	0,00	-10.479,99	-10.479,99
34000 23020	DIETAS VIAJES PERSONAL	0,00	0,00	0,00	0,00	500,00	500,00
34000 23120	DIETAS LOCOMOCION PERSONAL	0,00	0,00	0,00	0,00	500,00	500,00
34000 23300	OTRAS INDEMNIZACIONES TRIBUNALES	0,00	0,00	0,00	0,00	-150,02	-150,02
34000 35900	OTROS GASTOS FINANCIEROS	0,00	0,00	0,00	0,00	1.911,94	1.911,94
34000 48900	AYUDAS CLUBS DEPORTIVOS	0,00	0,00	0,00	0,00	8.138,59	8.138,59
34000 48901	CONVENIOS ESCUELAS DEPORTIVAS	0,00	0,00	0,00	0,00	20.431,50	20.431,50
34000 48902	AYUDAS CLUBS CONVENIOS PATRIMONIO	0,00	0,00	0,00	0,00	5.806,25	5.806,25
34000 62600	EQUIPOS PROCESOS INFORMACION	0,00	0,00	0,00	0,00	-1.997,71	-1.997,71
34000 63200	INV.REP.EN EDIFICIOS E INSTAL.DEPORTIVAS	0,00	0,00	0,00	0,00	2.246,52	2.246,52
34000 83000	ANTICIPO PAGAS AL PERSONAL	0,00	0,00	0,00	0,00	0,00	0,00
	TOTAL	0,00	0,00	0,00	0,00	112.852,29	112.852,29



ACREEDORES POR OPERACIONES PENDIENTES DE APLICAR A PRESUPUESTO

DESCRIPCIÓN DEL GASTO	APLICAC. PRESUPUESTARIA	IMPORTE PENDIENTE DE APLICAR A PRESUPUESTO				IMPORTE PAGADO	OBSERVACIONES
		A 1 DE ENERO	ABONOS	CARGOS	A FIN PERIODO		
MANTENIMIENTO Y CONSERVACION EDIFICIOS	2015 34000 21200	0,00	17.209,42	0,00	17.209,42		
MTO.Y CONSERV.MOBILIARIO,EQUIPOS OFICINA	2015 34000 21500	0,00	45,34	0,00	45,34		
MATERIAL DE OFICINA	2015 34000 22000	0,00	236,75	0,00	236,75		
MATERIAL INFORMATICO NO INVENTARIABLE	2015 34000 22002	0,00	432,45	0,00	432,45		
SUMINISTRO CARBURANTE	2015 34000 22103	0,00	8.346,85	0,00	8.346,85		
SUMINISTRO PRODUCTOS LIMPIEZA	2015 34000 22110	0,00	2.377,86	0,00	2.377,86		
OTROS SUMINISTROS	2015 34000 22199	0,00	287,74	0,00	287,74		
TRANSPORTES	2015 34000 22300	0,00	5.412,00	0,00	5.412,00		
ACTIVIDADES DEPORTIVAS DIVERSAS	2015 34000 22609	0,00	1.182,82	0,00	1.182,82		
INV.REP.EN EDIFICIOS E INSTAL.DEPORTIVAS	2015 34000 63200	0,00	3.152,87	0,00	3.152,87		
	TOTALES	0,00	38.684,10	0,00	38.684,10		

CAPÍTULO	DESCRIPCIÓN	ANULACIÓN DE LIQUIDACIONES	APLAZAMIENTO Y FRACCIONAMIENTO	DEVOLUCIÓN DE INGRESOS MUNICIPALES	TOTAL DERECHOS ANULADOS
3	TASAS, PRECIOS PÚBLICOS	0,00	0,00	480,10	480,10
	TOTAL	0,00	0,00	480,10	480,10



ARTÍCULO	DESCRIPCIÓN	ANULACIÓN DE LIQUIDACIONES	APLAZAMIENTO Y FRACCIONAMIENTO	DEVOLUCIÓN DE INGRESOS	TOTAL DERECHOS ANULADOS
31	Tasas por la prestación	0,00	0,00	480,10	480,10
	TOTAL CAPITULO 3	0,00	0,00	480,10	480,10



ARTÍCULO	DESCRIPCIÓN	ANULACIÓN DE LIQUIDACIONES	APLAZAMIENTO Y FRACCIONAMIENTO	DEVOLUCIÓN DE INGRESOS	TOTAL DERECHOS ANULADOS
	TOTAL CAPITULO 4	0,00	0,00	0,00	0,00



ARTÍCULO	DESCRIPCIÓN	ANULACIÓN DE LIQUIDACIONES	APLAZAMIENTO Y FRACCIONAMIENTO	DEVOLUCIÓN DE INGRESOS	TOTAL DERECHOS ANULADOS
	TOTAL CAPITULO 7	0,00	0,00	0,00	0,00



ARTÍCULO	DESCRIPCIÓN	ANULACIÓN DE LIQUIDACIONES	APLAZAMIENTO Y FRACCIONAMIENTO	DEVOLUCIÓN DE INGRESOS	TOTAL DERECHOS ANULADOS
	TOTAL CAPITULO 8	0,00	0,00	0,00	0,00
	TOTAL	0,00	0,00	480,10	480,10

PROCESO DE GESTIÓN: DERECHOS ANULADOS
CAPÍTULO: 3 TASAS, PRECIOS PÚBLICOS
ARTÍCULO: 1 Tasas por la prestación

CON	SC	DESCRIPCIÓN	ANULACIÓN DE LIQUIDACIONES	APLAZAMIENTO Y FRACCIONAMIENTO	DEVOLUCIÓN DE INGRESOS	TOTAL DERECHOS ANULADOS
313	00	Servicios deportivos	0,00	0,00	90,10	90,10
313	01	Servicios deportivos	0,00	0,00	390,00	390,00
		TOTAL ARTICULO 31	0,00	0,00	480,10	480,10



CON	SC	DESCRIPCIÓN	ANULACIÓN DE LIQUIDACIONES	APLAZAMIENTO Y FRACCIONAMIENTO	DEVOLUCIÓN DE INGRESOS	TOTAL DERECHOS ANULADOS
		TOTAL ARTICULO 40	0,00	0,00	0,00	0,00

PROCESO DE GESTIÓN: DERECHOS ANULADOS
CAPÍTULO: 4 TRANSFERENCIA CORRIENTES
ARTÍCULO: 6 De Entidades Locales

CON	SC	DESCRIPCIÓN	ANULACIÓN DE LIQUIDACIONES	APLAZAMIENTO Y FRACCIONAMIENTO	DEVOLUCIÓN DE INGRESOS	TOTAL DERECHOS ANULADOS
		TOTAL ARTICULO 46	0,00	0,00	0,00	0,00

PROCESO DE GESTIÓN: DERECHOS ANULADOS
CAPÍTULO: 7 TRANSFERENCIAS DE CAPITAL
ARTÍCULO: 0 De la Adción General EL




CON	SC	DESCRIPCIÓN	ANULACIÓN DE LIQUIDACIONES	APLAZAMIENTO Y FRACCIONAMIENTO	DEVOLUCIÓN DE INGRESOS	TOTAL DERECHOS ANULADOS
		TOTAL ARTICULO 70	0,00	0,00	0,00	0,00



PROCESO DE GESTIÓN: DERECHOS ANULADOS
CAPÍTULO: 8 ACTIVOS FINANCIEROS
ARTÍCULO: 3 Reintegros de préstamos d

CON	SC	DESCRIPCIÓN	ANULACIÓN DE LIQUIDACIONES	APLAZAMIENTO Y FRACCIONAMIENTO	DEVOLUCIÓN DE INGRESOS	TOTAL DERECHOS ANULADOS
		TOTAL ARTICULO 83	0,00	0,00	0,00	0,00
		TOTAL	0,00	0,00	480,10	480,10

PROCESO DE GESTIÓN: DERECHOS ANULADOS




N423

Página 1

Fecha 31/12/2015

APLICACIÓN PRESUPUESTARIA		ANULACIÓN DE LIQUIDACIONES	APLAZAMIENTO Y FRACCIONAMIENTO	DEVOLUCIÓN DE INGRESOS	TOTAL DERECHOS ANULADOS
CL.ORG.	CL.ECON. / TITULO				
	131300 UTILIZACION PISCINA E INST DEPORTIVAS	0,00	0,00	90,10	90,10
	131301 INGRESOS ESCUELAS DE VERANO 2015	0,00	0,00	390,00	390,00
	TOTAL	0,00	0,00	480,10	480,10



CAPÍTULO	DESCRIPCIÓN	COBROS EN ESPECIE	INSOLVENCIAS	OTRAS CAUSAS	TOTAL DERECHOS CANCELADOS
	TOTAL	0,00	0,00	0,00	0,00



ARTÍCULO	DESCRIPCIÓN	COBROS EN ESPECIE	INSOLVENCIAS	OTRAS CAUSAS	TOTAL DERECHOS CANCELADOS
	TOTAL CAPITULO 3	0,00	0,00	0,00	0,00

Página 2
Fecha 31/12/2015


ARTÍCULO	DESCRIPCIÓN	COBROS EN ESPECIE	INSOLVENCIAS	OTRAS CAUSAS	TOTAL DERECHOS CANCELADOS
	TOTAL CAPITULO 4	0,00	0,00	0,00	0,00

PROCESO DE GESTIÓN: DERECHOS CANCELADOS
CAPÍTULO: 7 TRANSFERENCIAS DE CAPITAL




ARTÍCULO	DESCRIPCIÓN	COBROS EN ESPECIE	INSOLVENCIAS	OTRAS CAUSAS	TOTAL DERECHOS CANCELADOS
	TOTAL CAPITULO 7	0,00	0,00	0,00	0,00

PROCESO DE GESTIÓN: DERECHOS CANCELADOS
CAPÍTULO: 8 ACTIVOS FINANCIEROS



ARTÍCULO	DESCRIPCIÓN	COBROS EN ESPECIE	INSOLVENCIAS	OTRAS CAUSAS	TOTAL DERECHOS CANCELADOS
	TOTAL CAPITULO 8	0,00	0,00	0,00	0,00
	TOTAL	0,00	0,00	0,00	0,00



PROCESO DE GESTIÓN: DERECHOS CANCELADOS
CAPÍTULO: 3 TASAS, PRECIOS PÚBLICOS
ARTÍCULO: 1 Tasas por la prestación

CON	SC	DESCRIPCIÓN	COBROS EN ESPECIE	INSOLVENCIAS	OTRAS CAUSAS	TOTAL DERECHOS CANCELADOS
		TOTAL ARTICULO 31	0,00	0,00	0,00	0,00

ECULOS

Nº42

Página

Fech

INTERVENÇÃO

OLIMPIOS

SUSCITADO

PAROQUIA

CAUSAS

TOTAL

CANC

MUNICIPAL


DEMISSA

Q. 00

CON	SC	DESCRIPCIÓN	COBROS EN ESPECIE	INSOLVENCIAS	OTRAS CAUSAS	TOTAL DERECHOS CANCELADOS
		TOTAL ARTICULO 40	0,00	0,00		0,00


CON	SC	DESCRIPCIÓN	COBROS EN ESPECIE	INSOLVENCIAS	OTRAS CAUSAS	TOTAL DERECHOS CANCELADOS
		TOTAL ARTICULO 46	0,00	0,00	0,00	0,00

PROCESO DE GESTIÓN: DERECHOS CANCELADOS
CAPÍTULO: 7 TRANSFERENCIAS DE CAPITAL
ARTÍCULO: 0 De la Adción General EL




CON	SC	DESCRIPCIÓN	COBROS EN ESPECIE	INSOLVENCIAS	OTRAS CAUSAS	TOTAL DERECHOS CANCELADOS
		TOTAL ARTICULO 70	0,00	0,00		0,00

PROCESO DE GESTIÓN: DERECHOS CANCELADOS
CAPÍTULO: 8 ACTIVOS FINANCIEROS
ARTÍCULO: 3 Reintegros de préstamos d




CON	SC	DESCRIPCIÓN	COBROS EN ESPECIE	INSOLVENCIAS	OTRAS CAUSAS	TOTAL DERECHOS CANCELADOS
		TOTAL ARTICULO 83	0,00	0,00	0,00	0,00
		TOTAL	0,00	0,00	0,00	0,00

APLICACIÓN PRESUPUESTARIA		COBROS EN ESPECIE	INSOLVENCIAS	OTRAS CAUSAS	TOTAL DERECHOS CANCELADOS
CL.ORG.	CL.ECON. / TITULO				
	TOTAL	0,00	0,00	0,00	0,00




PROCESO DE GESTIÓN: RECAUDACIÓN NETA

CAPÍTULO	DESCRIPCIÓN	RECAUDACIÓN TOTAL	DEVOLUCIONES DE INGRESO	RECAUDACIÓN NETA
3	TASAS, PRECIOS PUBLICOS	400.828,46	480,10	400.348,36
4	TRANSFERENCIA CORRIENTES	1.085.813,69	0,00	1.085.813,69
7	TRANSFERENCIAS DE CAPITAL	2.753,48	0,00	2.753,48
8	ACTIVOS FINANCIEROS	1.116,74	0,00	1.116,74
	TOTAL	1.490.512,37	480,10	1.490.032,27




ARTÍCULO	DESCRIPCIÓN	RECAUDACIÓN TOTAL	DEVOLUCIONES DE INGRESO	RECAUDACIÓN NETA
31	Tasas por la prestación	400.828,46	480,10	400.348,36
	TOTAL CAPITULO	400.828,46	480,10	400.348,36



ARTÍCULO	DESCRIPCIÓN	RECAUDACIÓN TOTAL	DEVOLUCIONES DE INGRESOS	RECAUDACIÓN NETA
40	De la Adción General EL	1.072.949,67	0,00	1.072.949,67
46	De Entidades Locales	12.864,02	0,00	12.864,02
	TOTAL CAPITULO	1.085.813,69	0,00	1.085.813,69

PROCESO DE GESTIÓN: RECAUDACIÓN NETA
CAPÍTULO: 7 TRANSFERENCIAS DE CAPITAL

ARTÍCULO	DESCRIPCIÓN	RECAUDACIÓN TOTAL	DEVOLUCIONES DE INGRESO	RECAUDACIÓN NETA
70	De la Adción General EL	2.753,48	0,00	2.753,48
	TOTAL CAPITULO	2.753,48	0,00	2.753,48



ARTÍCULO	DESCRIPCIÓN	RECAUDACIÓN TOTAL	DEVOLUCIONES DE INGRESOS	RECAUDACIÓN NETA
83	Reintegros de préstamos d	1.116,74	0,00	1.116,74
	TOTAL CAPITULO	1.116,74	0,00	1.116,74
	TOTAL	1.490.512,37	480,10	1.490.032,27

PROCESO DE GESTIÓN: RECAUDACIÓN NETA
CAPÍTULO: 3 TASAS, PRECIOS PÚBLICOS
ARTÍCULO: 1 Tasas por la prestación



CON	SC	DESCRIPCIÓN	RECAUDACIÓN TOTAL	DEVOLUCIONES DE INGRESO	RECAUDACIÓN NETA
313	00	Servicios deportivos	362.351,96	90,10	362.261,86
313	01	Servicios deportivos	38.476,50	390,00	38.086,50
		TOTAL ARTICULO	400.828,46	480,10	400.348,36

PROCESO DE GESTIÓN: RECAUDACIÓN NETA
CAPÍTULO: 4 TRANSFERENCIA CORRIENTES
ARTÍCULO: 0 De la Adción General EL

CON	SC	DESCRIPCIÓN	RECAUDACIÓN TOTAL	DEVOLUCIONES DE INGRESOS	RECAUDACIÓN NETA
400	00	De Admón Gral Entidad Loc	1.072.949,67	0,00	1.072.949,67
		TOTAL ARTICULO	1.072.949,67	0,00	1.072.949,67

PROCESO DE GESTIÓN: RECAUDACIÓN NETA
CAPÍTULO: 4 TRANSFERENCIA CORRIENTES
ARTÍCULO: 6 De Entidades Locales



CON	SC	DESCRIPCIÓN	RECAUDACIÓN TOTAL	DEVOLUCIONES DE INGRESO MUNICIPAL	RECAUDACIÓN NETA
461	00	De Diputac Consejos Cabil	12.864,02	0,00	12.864,02
		TOTAL ARTICULO	12.864,02	0,00	12.864,02

PROCESO DE GESTIÓN: RECAUDACIÓN NETA
CAPÍTULO: 7 TRANSFERENCIAS DE CAPITAL
ARTÍCULO: 0 De la Adción General EL



CON	SC	DESCRIPCIÓN	RECAUDACIÓN TOTAL	DEVOLUCIONES DE INGRESOS	RECAUDACIÓN NETA
700	00	De Admon Gral Entidad Loc	2.753,48	0,00	2.753,48
		TOTAL ARTICULO	2.753,48	0,00	2.753,48

PROCESO DE GESTIÓN: RECAUDACIÓN NETA
CAPÍTULO: 8 ACTIVOS FINANCIEROS
ARTÍCULO: 3 Reintegros de préstamos d



CON	SC	DESCRIPCIÓN	RECAUDACIÓN TOTAL	DEVOLUCIONES DE INGRESO MUNICIPAL	RECAUDACIÓN NETA
830	00	Reinteg ptmos fuera sp	1.116,74	0,00	1.116,74
		TOTAL ARTICULO	1.116,74	0,00	1.116,74
		TOTAL	1.490.512,37	480,10	1.490.032,27

PROCESO DE GESTIÓN: RECAUDACIÓN NETA



APLICACIÓN PRESUPUESTARIA		RECAUDACIÓN TOTAL	DEVOLUCIONES DE INGRESOS	RECAUDACIÓN NETA
CL.ORG.	CL.ECON. / TITULO			
	131300 UTILIZACION PISCINA E INST DEPORTIVAS	362.351,96	90,10	362.261,86
	131301 INGRESOS ESCUELAS DE VERANO 2015	38.476,50	390,00	38.086,50
	140000 TRANSFERENCIAS CORRIENTES AYTO EIVISSA	1.072.949,67	0,00	1.072.949,67
	146100 TRANSFERENCIAS CORRIENTES CONSELL INSUL	12.864,02	0,00	12.864,02
	170000 TRANSFERENCIAS DE CAPITAL AYTO. EIVISSA	2.753,48	0,00	2.753,48
	183000 REINTEGRO ANTICIPOS PAGAS PERSONAL	1.116,74	0,00	1.116,74
	TOTAL	1.490.512,37	480,10	1.490.032,27




CAPÍTULO	DESCRIPCIÓN	PENDIENTES DE PAGO A 1 DE ENERO	MODIFICACIONES AL SALDO INI. Y ANULACIONES	RECONOCIDAS EN EL EJERCICIO	TOTAL DEVOLUCIONES RECONOCIDAS	PRESCRIPCIONES	PAGADAS EN EL EJERCICIO	PENDIENTES DE PAGO
3	TASAS, PRECIOS PUBLICOS	0,00	0,00	480,10	480,10	0,00	480,10	0,00
	TOTAL	0,00	0,00	480,10	480,10	0,00	480,10	0,00

DEVOLUCIONES DE INGRESOS
CAPÍTULO: 3 TASAS, PRECIOS PÚBLICOS



ARTÍCULO	DESCRIPCIÓN	PENDIENTES DE PAGO A 1 DE ENERO	MODIFICACIONES AL SALDO INI. Y ANULACIONES	RECONOCIDAS EN EL EJERCICIO	TOTAL DEVOLUCIONES RECONOCIDAS	PRESCRIPCIONES	PAGADAS EN EL EJERCICIO	PENDIENTES DE PAGO
31	Tasas por la prestación	0,00	0,00	480,10	480,10	0,00	480,10	0,00
	TOTAL CAPÍTULO	0,00	0,00	480,10	480,10	0,00	480,10	0,00

[illegible]

N436

Página

ent

22 Fecha 31/12/2015

INTERVENCIÓN
 PAGADOS EN
 EL EJERCICIO
 DE 1965

[illegible]



DEVOLUCIONES DE INGRESOS
CAPÍTULO: 8 ACTIVOS FINANCIEROS

ARTÍCULO	DESCRIPCIÓN	PENDIENTES DE PAGO A 1 DE ENERO	MODIFICACIONES AL SALDO INI. Y ANULACIONES	RECONOCIDAS EN EL EJERCICIO	TOTAL DEVOLUCIONES RECONOCIDAS	PRESCRIPCIONES	PAGADAS EN EL EJERCICIO	PENDIENTES DE PAGO
	TOTAL CAPITULO	0,00	0,00	0,00	0,00	0,00	0,00	0,00
	TOTAL	0,00	0,00	480,10	480,10	0,00	480,10	0,00



CON	SC	DESCRIPCIÓN	PENDIENTES DE PAGO A 1 DE ENERO	MODIFICACIONES AL SALDO INI. Y ANULACIONES	RECONOCIDAS EN EL EJERCICIO	TOTAL DEVOLUCIONES RECONOCIDAS	PRESCRIPCIONES	PAGADAS EN EL EJERCICIO	PENDIENTES DE PAGO
313	00	Servicios deportivos	0,00	0,00	90,10	90,10	0,00	90,10	0,00
313	01	Servicios deportivos	0,00	0,00	390,00	390,00	0,00	390,00	0,00
		TOTAL ARTÍCULO	0,00	0,00	480,10	480,10	0,00	480,10	0,00

PRESUPUESTO DE INGRESOS. EJERCICIO CORRIENTE. RESUMEN POR ARTÍCULOS

2
31/12/2015

[illegible]

[illegible]

ARTÍCULO: 0 De la Adción General EL

PRESUPUESTO DE INGRESOS. EJERCICIO CORRIENTE. RESUMEN POR ARTÍCULO



201
N437

4
31/12/2015

[illegible]

PATRONATO MUNICIPAL DE DEPORTES


PATRONAT D'ESPORTS 2015

DEVOLUCIONES DE INGRESOS


CAPÍTULO: 8 ACTIVOS FINANCIEROS

ARTÍCULO: 3 Reintegros de préstamos d

PRESUPUESTO DE INGRESOS. EJERCICIO CORRIENTE. RESUMEN POR ARTÍCULO

Página
Fecha5
31/12/2015202
N437

CON	SC	DESCRIPCIÓN	PENDIENTES DE PAGO A 1 DE ENERO	MODIFICACIONES AL SALDO INI. Y ANULACIONES	RECONOCIDAS EN EL EJERCICIO	TOTAL DEVOLUCIONES RECONOCIDAS	PRESCRIPCIONES	PAGADO EN EL EJERCICIO	PENDIENTES DE PAGO
		TOTAL ARTÍCULO	0,00	0,00	0,00	0,00	0,00	0,00	0,00
		TOTAL	0,00	0,00	480,10	480,10	0,00	480,10	0,00



DEVOLUCIONES DE INGRESOS

APLICACIÓN PRESUPUESTARIA	PENDIENTES DE PAGO A 1 DE ENERO	MODIFICACIONES AL SALDO INI. Y ANULACIONES	RECONOCIDAS EN EN EL EJERCICIO	TOTAL DEVOLUCIONES RECONOCIDAS	PRESCRIPCIONES	PAGADAS EN EL EJERCICIO	PENDIENTES DE PAGO A 31 DE DICIEMBRE
131300 UTILIZACION PISCINA E INST DEPORTIVAS	0,00	0,00	90,10	90,10	0,00	90,10	0,00
131301 INGRESOS ESCUELAS DE VERANO 2015	0,00	0,00	390,00	390,00	0,00	390,00	0,00
TOTAL	0,00	0,00	480,10	480,10	0,00	480,10	0,00

COMPROMISOS DE INGRESOS

CAPÍTULO	DESCRIPCIÓN	COMPROMISOS CONCERTADOS			COMPROMISOS REALIZADOS	COMPROMISOS POTES. DE REALIZAR A 31 DE DICIEMBRE
		INCORPORADOS DE PTOS. CERRADOS	EN EL EJERCICIO	TOTAL		
	TOTAL	0,00	0,00	0,00	0,00	0,00

ARTÍCULO	DESCRIPCIÓN	COMPROMISOS CONCERTADOS			COMPROMISOS REALIZADOS	COMPROMISOS PDTES. DE REALIZAR A 31 DE DICIEMBRE
		INCORPORADOS DE PTOS. CERRADOS	EN EL EJERCICIO	TOTAL		
	TOTAL	0,00	0,00	0,00	0,00	0,00

EJERCICIO CORRIENTE. PRESUPUESTO DE INGRESOS. RESUMEN POR ARTÍCULO

Página 1
 Fecha 31/12/2015


CON	SC	DESCRIPCIÓN	COMPROMISOS CONCERTADOS			COMPROMISOS PDTES. DE REALIZAR A 31 DE DICIEMBRE
			INCORPORADOS DE PTOS. CERRADOS	EN EL EJERCICIO	TOTAL	
		TOTAL	0,00	0,00	0,00	0,00

COMPROMISOS DE INGRESOS

APLICACION PRESUPUESTARIA / DESCRIPCIÓN	COMPROMISOS CONCERTADOS			COMPROMISOS PDTES. DE REALIZAR A 31 DE DICIEMBRE
	INCORPORADOS DE PTOS. CERRADOS	EN EL EJERCICIO	TOTAL	
TOTAL	0,00	0,00	0,00	0,00

6.24. INFORMACIÓ PRESSUPOSTÀRIA.

b) Exercicis tancats




APLICACIÓN PRESUPUESTARIA		DESCRIPCIÓN	OBLIGACIONES PDTES. DE PAGO A 1 DE ENERO	MODIFICACIONES SALDO INICIAL Y ANULACIONES	TOTAL OBLIGACIONES	PRESCRIPCIONES	PAGOS REALIZADOS	OBLIGACIONES PDTES. DE PAGO A 31 DE DICIEMBRE
2006	34000 219	OTRO MATERIAL DEPORTIVO	221,76	0,00	221,76	0,00	0,00	221,76
		TOTAL AÑO 2006	221,76	0,00	221,76	0,00	0,00	221,76
2010	34000 22799	TRABAJOS REALIZADOS OTRAS EMPRESAS	580,00	0,00	580,00	0,00	0,00	580,00
		TOTAL AÑO 2010	580,00	0,00	580,00	0,00	0,00	580,00
2013	34000 22199	OTROS SUMINISTROS	346,45	0,00	346,45	0,00	0,00	346,45
		TOTAL AÑO 2013	346,45	0,00	346,45	0,00	0,00	346,45
2014	34000 21200	MANTENIMIENTO Y CONSERVACION EDIFICIOS	4.632,33	0,00	4.632,33	0,00	4.632,33	0,00
2014	34000 21300	REPARACION Y MANTENIMIENTO MAQUINARIA	237,72	0,00	237,72	0,00	237,72	0,00
2014	34000 21500	MTO.Y CONSERV.MOBILIARIO,EQUIPOS OFICINA	360,76	0,00	360,76	0,00	360,76	0,00
2014	34000 22000	MATERIAL DE OFICINA	127,31	0,00	127,31	0,00	127,31	0,00
2014	34000 22103	SUMINISTRO CARBURANTE	1.140,89	0,00	1.140,89	0,00	1.140,89	0,00
2014	34000 22199	OTROS SUMINISTROS	8.110,48	0,00	8.110,48	0,00	8.110,48	0,00
2014	34000 22300	TRANSPORTES	60,50	0,00	60,50	0,00	60,50	0,00
2014	34000 22602	PUBLICIDAD Y PROPAGANDA	113,74	0,00	113,74	0,00	113,74	0,00
2014	34000 22609	ACTIVIDADES DEPORTIVAS DIVERSAS	6.592,60	0,00	6.592,60	0,00	6.592,60	0,00
2014	34000 22699	GASTOS DIVERSOS	282,95	0,00	282,95	0,00	282,95	0,00
2014	34000 22700	TRABAJOS LIMPIEZA INSTALAC. DEPORTIVAS	48.664,35	0,00	48.664,35	0,00	48.664,35	0,00
2014	34000 22799	TRABAJOS REALIZADOS OTRAS EMPRESAS	1.326,66	0,00	1.326,66	0,00	1.326,66	0,00
2014	34000 26000	ACTIVIDADES ESCUELAS DEPORTIVAS	6.500,00	0,00	6.500,00	0,00	6.500,00	0,00
2014	34000 48900	AYUDAS CLUBS DEPORTIVOS	28.975,82	0,00	28.975,82	0,00	28.975,82	0,00
2014	34000 48902	AYUDAS CLUBS CONVENIOS PATRIMONIO	67.283,57	0,00	67.283,57	0,00	67.283,57	0,00
		TOTAL AÑO 2014	174.409,68	0,00	174.409,68	0,00	174.409,68	0,00
		TOTAL	175.557,89	0,00	175.557,89	0,00	174.409,68	1.148,21



EJERCICIO	DESCRIPCIÓN	OBLIGACIONES PDTES. DE PAGO A 1 DE ENERO	MODIFICACIONES SALDO INICIAL Y ANULACIONES	TOTAL OBLIGACIONES	PRESCRIPCIONES	PAGOS REALIZADOS	OBLIGACIONES PDTES. DE PAGO A 31 DE DICIEMBRE
2006	TOTALES DEL EJERCICIO	221,76	0,00	221,76	0,00	0,00	221,76
2010	TOTALES DEL EJERCICIO	580,00	0,00	580,00	0,00	0,00	580,00
2013	TOTALES DEL EJERCICIO	346,45	0,00	346,45	0,00	0,00	346,45
2014	TOTALES DEL EJERCICIO	174.409,68	0,00	174.409,68	0,00	174.409,68	0,00
	TOTAL GENERAL....	175.557,89	0,00	175.557,89	0,00	174.409,68	1.148,21

EJERCICIO: 2006



N447

Página 1

Fecha 31/12/2015

CAPÍTULO	DESCRIPCIÓN	OBLIGACIONES PDTES. DE PAGO A 1 DE ENERO	MODIFICACIONES SALDO INICIAL Y ANULACIONES	TOTAL OBLIGACIONES	PRESCRIPCIONES	OBLIGACIONES PDTES. DE PAGO A 31 DE DICIEMBRE
2	GASTOS CORRIENTES EN BIEN	221,76	0,00	221,76	0,00	221,76
	TOTAL EJERCICIO...	221,76	0,00	221,76	0,00	221,76

EJERCICIO: 2010



CAPÍTULO	DESCRIPCIÓN	OBLIGACIONES PDTES. DE PAGO A 1 DE ENERO	MODIFICACIONES SALDO INICIAL Y ANULACIONES	TOTAL OBLIGACIONES	PRESCRIPCIONES	OBLIGACIONES PDTES. DE PAGO A 31 DE DICIEMBRE
2	GASTOS CORRIENTES EN BIEN	580,00	0,00	580,00	0,00	580,00
	TOTAL EJERCICIO...	580,00	0,00	580,00	0,00	580,00

EJERCICIO: 2013



CAPÍTULO	DESCRIPCIÓN	OBLIGACIONES PDTES. DE PAGO A 1 DE ENERO	MODIFICACIONES SALDO INICIAL Y ANULACIONES	TOTAL OBLIGACIONES	PRESCRIPCIONES	PAGOS REALIZADOS	OBLIGACIONES PDTES. DE PAGO A 31 DE DICIEMBRE
2	GASTOS CORRIENTES EN BIEN	346,45	0,00	346,45	0,00	0,00	346,45
	TOTAL EJERCICIO...	346,45	0,00	346,45	0,00	0,00	346,45




CAPÍTULO	DESCRIPCIÓN	OBLIGACIONES PDYES. DE PAGO A 1 DE ENERO	MODIFICACIONES SALDO INICIAL Y ANULACIONES	TOTAL OBLIGACIONES	PRESCRIPCIONES	OBLIGACIONES PDYES. DE PAGO A 31 DE DICIEMBRE
2	GASTOS CORRIENTES EN BIEN	78.150,29	0,00	78.150,29	0,00	78.150,29
4	TRANSFERENCIAS CORRIENTES	96.259,39	0,00	96.259,39	0,00	96.259,39
	TOTAL EJERCICIO...	174.409,68	0,00	174.409,68	0,00	174.409,68

A) DERECHOS PENDIENTES DE COBRO TOTALES

N449 215

Página 1
Fecha 31/12/2015



APLICACIÓN PRESUPUESTARIA			DERECHOS PENDIENTES DE COBRO A 1 ENERO	MODIFICACIONES SALDO INICIAL	DERECHOS ANULADOS	DERECHOS CANCELADOS		DERECHOS PDYES. DE COBRO A 31 DE DICIEMBRE
2010	1830	REINTEGROS ANTICIPOS PAGAS PERSONAL	278,14	0,00	0,00	0,00	0,00	278,14
		TOTAL AÑO	278,14	0,00	0,00	0,00	0,00	278,14
2013	183000	REINTEGRO ANTICIPOS PAGAS PERSONAL	383,62	0,00	0,00	0,00	383,62	0,00
		TOTAL AÑO	383,62	0,00	0,00	0,00	383,62	0,00
2014	140000	TRANSFERENCIAS CORRIENTES AYTO EIVISSA	724.312,54	0,00	0,00	0,00	724.312,54	0,00
2014	170000	TRANSFERENCIAS DE CAPITAL AYTO. EIVISSA	4.984,31	0,00	0,00	0,00	4.984,31	0,00
2014	183000	REINTEGRO ANTICIPOS PAGAS PERSONAL	8.921,32	0,00	0,00	0,00	5.077,81	3.843,51
		TOTAL AÑO	738.218,17	0,00	0,00	0,00	734.374,66	3.843,51
		TOTAL	738.879,93	0,00	0,00	0,00	734.758,28	4.121,65


APLICACIÓN PRESUPUESTARIA	DERECHOS ANULADOS		TOTAL DERECHOS ANULADOS
	ANULACIÓN DE LIQUIDACIONES	APLAZAMIENTO Y FRACCIONAMIENTO	
TOTAL	0,00		0,00



APLICACIÓN PRESUPUESTARIA	DERECHOS CANCELADOS				TOTAL DERECHOS CANCELADOS
	COBROS EN ESPECIE	INSOLVENCIAS	PRESCRIPCIONES	OTRAS CAUSAS	
TOTAL	0,00	0,00	0,00		0,00




EJERCICIO	DESCRIPCIÓN	PENDIENTES DE COBRO A 1 DE ENERO	MODIFICACIONES SALDO INICIAL	DERECHOS ANULADOS		TOTAL DERECHOS ANULADOS
				ANULACIÓN DE LIQUIDACIONES	APLAZAMIENTO Y FRACCIONAM.	
2010	TOTALES DEL EJERCICIO	278,14	0,00	0,00	0,00	0,00
2013	TOTALES DEL EJERCICIO	383,62	0,00	0,00	0,00	0,00
2014	TOTALES DEL EJERCICIO	738.218,17	0,00	0,00	0,00	0,00
	T O T A L	738.879,93	0,00	0,00	0,00	0,00



EJERCICIO	DESCRIPCIÓN	DERECHOS CANCELADOS				TOTAL DERECHOS CANCELADOS	PENDIENTE DE COBRO
		COBROS EN ESPECIE	INSOLVENCIAS	PRESCRIPCIONES	OTRAS CAUSAS		
2010	TOTALES DEL EJERCICIO	0,00	0,00	0,00	0,00	0,00	278,14
2013	TOTALES DEL EJERCICIO	0,00	0,00	0,00	0,00	0,00	0,00
2014	TOTALES DEL EJERCICIO	0,00	0,00	0,00	0,00	0,00	3.843,51
	T O T A L	0,00	0,00	0,00	0,00	0,00	4.121,65

EJERCICIO: 2010



CAPÍTULO	DESCRIPCIÓN	PENDIENTES DE COBRO A 1 DE ENERO	MODIFICACIONES SALDO INICIAL	DERECHOS ANULADOS		TOTAL DERECHOS ANULADOS
				ANULACIÓN DE LIQUIDACIONES	APLAZAMIENTO Y FRACCIONAM.	
8	ACTIVOS FINANCIEROS	278,14	0,00	0,00	0,00	0,00
	TOTAL EJERCICIO.....	278,14	0,00	0,00	0,00	0,00

EJERCICIO: 2013



CAPÍTULO	DESCRIPCIÓN	PENDIENTES DE COBRO A 1 DE ENERO	MODIFICACIONES SALDO INICIAL	DERECHOS ANULADOS		TOTAL DERECHOS ANULADOS
				ANULACIÓN DE LIQUIDACIONES	APLAZAMIENTO Y FRACCIÓN	
8	ACTIVOS FINANCIEROS	383,62	0,00	0,00	0,00	0,00
	TOTAL EJERCICIO.....	383,62	0,00	0,00	0,00	0,00

EJERCICIO: 2014




CAPÍTULO	DESCRIPCIÓN	PENDIENTES DE COBRO A 1 DE ENERO	MODIFICACIONES SALDO INICIAL	DERECHOS ANULADOS		TOTAL DERECHOS ANULADOS
				ANULACIÓN DE LIQUIDACIONES	APLAZAMIENTO Y FRACCIONAM	
4	TRANSFERENCIA CORRIENTES	724.312,54	0,00	0,00	0,00	0,00
7	TRANSFERENCIAS DE CAPITAL	4.984,31	0,00	0,00	0,00	0,00
8	ACTIVOS FINANCIEROS	8.921,32	0,00	0,00	0,00	0,00
	TOTAL EJERCICIO.....	738.218,17	0,00	0,00	0,00	0,00

EJERCICIO: 2010

[illegible]

[illegible]

EJERCICIO: 2014



CAPÍTULO	DESCRIPCIÓN	DERECHOS CANCELADOS				TOTAL DERECHOS CANCELADOS	RECAUDACIÓN	PENDIENTE DE COBRO
		COBROS EN ESPECIE	INSOLVENCIAS	PRESCRIPCIONES	OTRAS CAUSAS			
4	TRANSFERENCIA CORRIENTES	0,00	0,00	0,00	0,00	0,00	724.312,54	0,00
7	TRANSFERENCIAS DE CAPITAL	0,00	0,00	0,00	0,00	0,00	4.984,31	0,00
8	ACTIVOS FINANCIEROS	0,00	0,00	0,00	0,00	0,00	5.077,81	3.843,51
	TOTAL EJERCICIO.....	0,00	0,00	0,00	0,00	0,00	734.374,66	3.843,51



	TOTAL VARIACIÓN DERECHOS	TOTAL VARIACIÓN OBLIGACIONES	VARIACIÓN DE RESULTADOS PRESUPUESTARIOS DE EJERCICIOS ANTERIORES
a) Operaciones corrientes	0,00	0,00	0,00
b) Operaciones de capital	0,00	0,00	0,00
1. TOTAL VARIACIÓN OPERACIONES NO FINANCIERAS (a+b)	0,00	0,00	0,00
c) Activos financieros	0,00	0,00	0,00
d) Pasivos financieros	0,00	0,00	0,00
2. TOTAL VARIACIÓN OPERACIONES FINANCIERAS (c+d)	0,00	0,00	0,00
TOTAL (1+2) ...	0,00	0,00	0,00

6.24. INFORMACIÓ PRESSUPOSTÀRIA.

c) Exercicis posteriors

APLICAC. PRESUPUESTARIA	DESCRIPCIÓN	COMPROMISOS DE GASTOS ADQUIRIDOS CON CARGO AL PRESUPUESTO DEL EJERCICIO				
		2016	2017	2018	2019	AÑOS SUCEIVOS
		0,00	0,00	0,00	0,00	0,00
	TOTAL GENERAL	0,00	0,00	0,00	0,00	0,00

EJERCICIOS POSTERIORES
COMPROMISOS DE INGRESO CON CARGO A PRESUPUESTOS DE EJERCICIOS POSTERIORES




APLICACIÓN PRESUPUESTARIA	DESCRIPCIÓN	COMPROMISOS DE INGRESO CONCERTADOS IMPUTABLES AL EJERCICIO				
		2016	2017	2018	2019	AÑOS SUCEIVOS
		0,00	0,00	0,00	0,00	0,00
	TOTAL GENERAL	0,00	0,00	0,00	0,00	0,00



6.24. INFORMACIÓ PRESSUPOSTÀRIA.

d) Execució de projectes de despesa

1. RESUMEN DE EJECUCIÓN



CÓDIGO Y DENOMINACIÓN DEL PROYECTO	AÑO DE INICIO	DURACIÓN	GASTO PREVISTO	GASTO COMPROMETIDO	OBLIGACIONES RECONOCIDAS			FINANCIACIÓN AFECTADA
					A 1 DE ENERO	EN EL EJERCICIO	TOTAL	
0000 0 000	0000		0,00	0,00	0,00	0,00	0,00	SI
TOTAL			0,00	0,00	0,00	0,00	0,00	

2. ANUALIDADES PENDIENTES




CÓDIGO DEL GASTO	DENOMINACIÓN DEL GASTO	GASTO PENDIENTE DE REALIZAR			
		2016	2017	2018	AÑOS SUCESIVOS
	TOTAL	0,00	0,00	0,00	0,00



6.24. INFORMACIÓ PRESSUPOSTÀRIA.


e) Despeses amb finançament afectat



DESVIACIONES DE FINANCIACIÓN

CÓDIGO DEL GASTO	DESCRIPCIÓN	DESVIACIONES DEL EJERCICIO		DESVIACIONES ACUMULADAS	
		POSITIVAS	NEGATIVAS	POSITIVAS	NEGATIVAS
0000 0		0,00	0,00	0,00	0,00
	TOTAL	0,00	0,00	0,00	0,00

A) DATOS GENERALES IDENTIFICATIVOS.(AGENTE FINANCIADOR)




CÓDIGO DEL GASTO	DENOMINACIÓN DEL GASTO	FECHA INICIO	DURACIÓN	COEFICIENTE FINANCIACIÓN	AGENTES FINANCIADORES



A) DATOS GENERALES IDENTIFICATIVOS.(APLICACIONES PRESUPUESTARIAS)

CÓDIGO DEL GASTO DENOMINACIÓN DEL GASTO	GASTOS APLICAC.PRESUPUESTARIA	INGRESOS APLICACIÓN PRESUPUESTARIA

B) GESTIÓN DEL GASTO.



CÓDIGO DEL GASTO	DENOMINACIÓN DEL GASTO	AÑO	GASTO PREVISTO	GASTO COMPROMETIDO	OBLIGACIONES RECONOCIDAS	GASTO PENDIENTE
	TOTAL		0,00	0,00	0,00	0,00

C) INGRESOS AFECTADOS




CÓDIGO DEL GASTO	DENOMINACIÓN DEL GASTO	AÑO	INGRESOS PREVISTOS	INGRESOS COMPROMETIDOS	DERECHOS RECONOCIDOS	INGRESOS PENDIENTES
	TOTAL		0,00	0,00	0,00	0,00

CÓDIGO Y DESCRIPCIÓN DEL GASTO	AGENTE FINANCIADOR	APLICACIÓN	COEFICIENTE DE FINANC.	DESVIACIONES DEL EJERCICIO		DESVIACIONES ACUMULADAS	
				POSITIVAS	NEGATIVAS	POSITIVAS	NEGATIVAS
	TOTAL GENERAL			0,00	0,00	0,00	0,00



6.24. INFORMACIÓ PRESSUPUESTÀRIA.

f) Romanent de Tresoreria



Nº DE CUENTAS	COMPONENTES	IMPORTES AÑO		DEPORTES AÑO ANTERIOR
57,556	1. (+) Fondos líquidos.		47.572,40	0,00
	2. (+) Derechos pendientes de cobro.		570.714,30	0,00
430	- (+) del Presupuesto corriente.	566.003,14		0,00
431	- (+) de Presupuesto cerrados.	4.121,65		0,00
257,258,270,275,440, 442,449,456,470,471, 472,537,538,550,565, 566	- (+) de operaciones no presupuestarias.	589,51		0,00
	3. (-) Obligaciones pendientes de pago.		41.996,88	0,00
400	- (+) del Presupuesto corriente.	10.383,34		0,00
401	- (+) de Presupuesto cerrados.	1.148,21		0,00
165,166,180,185,410, 414,419,453,456,475, 476,477,502,515,516, 521,550,560,561,	- (+) de operaciones no presupuestarias.	30.465,33		0,00
	4. (+) Partidas pendientes de aplicación		0,00	0,00
554,559	- (-) cobros realizados pendientes de aplicación definitiva	0,00		0,00
555,5581,5585	- (+) pagos realizados pendientes de aplicación definitiva	0,00		0,00
	I. Remanente de tesorería total (1 + 2 - 3 + 4).		576.289,82	0,00
2961,2962,2981,2982, 4900,4901,4902,4903, 5961,5962,5981,5982,	II. Saldos de dudoso cobro.		0,00	0,00
	III. Exceso de financiación afectada.		0,00	0,00
	IV. Remanente de tesorería para gastos generales (I - II - III).		576.289,82	0,00




Nº DE CUENTAS	COMPONENTES	IMPORTE AÑO		IMPORTE AÑO ANTERIOR	
413	V. Saldo de obligaciones pdtes. aplicar al Pto. a 31 de diciembre		38.684,10		0,00
418	VI.Saldo de acreedores por devolución de ingresos a final de periodo		0,00		0,00
	VII. Remanente de tesorería para gastos generales ajustado (IV-V-VI)		537.605,72		0,00



6.25. INDICADORS FINANCERS, PATRIMONIALS I PRESSUPOSTARIS.

A) INDICADORES FINANCIEROS Y PATRIMONIALES



LIQUIDEZ INMEDIATA =	$\frac{\text{Fondos Líquidos}}{\text{Pasivo Corriente}}$	$\frac{47.572,40}{80.680,98}$	=	0,58963
LIQUIDEZ A CORTO PLAZO =	$\frac{\text{Fondos Líquidos + Dchos.Pdt.Cobro}}{\text{Pasivo Corriente}}$	$\frac{603.989,47}{80.680,98}$	=	7,48614
LIQUIDEZ GENERAL =	$\frac{\text{Activo Corriente}}{\text{Pasivo Corriente}}$	$\frac{618.286,70}{80.680,98}$	=	7,66335
ENDEUDAMIENTO POR HABITANTE =	$\frac{\text{Pasivo Corriente + Pasivo no Cte.}}{\text{N° de habitantes}}$	$\frac{80.680,98}{49.975}$	=	1,61442
ENDEUDAMIENTO =	$\frac{\text{Pasivo Corriente + Pasivo no Cte.}}{\text{Pasivo Cte + Pasivo no Cte + Patr}}$	$\frac{80.680,98}{3.896.609,83}$	=	0,02070
RELACIÓN DE ENDEUDAMIENTO =	$\frac{\text{Pasivo Corriente}}{\text{Pasivo no Cte.}}$	$\frac{80.680,98}{0,00}$	=	0,00000
CASH - FLOW =	$\frac{\text{Pasivo no Cte + Pasivo Corriente}}{\text{Flujos Netos de Gestión}}$	$\frac{80.680,98}{9.484,97}$	=	8,50619
PERIODO MEDIO DE PAGO A ACREEDORES COMERCIALES =	46,71			
PERIODO MEDIO DE COBRO =	1,04			

A) INDICADORES FINANCIEROS Y PATRIMONIALES



1) ESTRUCTURA DE LOS INGRESOS.

Ingr.tribut. y urbaníst. / Total ingr. gestión ordinaria =	0,19635
Transf.y Subv. recibidas / Total ingr. gestión ordinaria =	0,80364
Ventas y prest.servicios / Total ingr. gestión ordinaria =	0,00000
Resto / Total ingresos de gestión ordinaria =	0,00000

2) ESTRUCTURA DE LOS GASTOS.

Gastos de personal / Total gastos de gestión ordinaria =	0,49508
Transf.y Subv. concedidas / Total gtos.gestión ordinaria =	0,16162
Aprovisionamientos / Total gastos de gestión ordinaria =	0,00000
Resto / Total gastos de gestión ordinaria =	0,34328

3) COBERTURA DE LOS GASTOS CORRIENTES

Gastos gestión ordinaria / Ingresos gestión ordinaria =	1,01403
---	---------

B) PRESUPUESTARIOS



DEL PRESUPUESTO CORRIENTE :

EJEC. PRESUPUESTO DE GASTOS =	Obligaciones reconocidas netas	2.056.035,41	=	0,94796
	Créditos definitivos	2.168.887,70		
REALIZACIÓN DE PAGOS =	Pagos realizados	2.045.652,07	=	0,99494
	Obligaciones reconocidas netas	2.056.035,41		
GASTO POR HABITANTE =	Obligaciones reconocidas netas	2.056.035,41	=	41,14127
	Nº habitantes	49.975		
INVERSIÓN POR HABITANTE =	Oblig. recon. netas (Capítulos 6 y 7)	4.751,19	=	0,09507
	Nº habitantes	49.975		
ESFUERZO INVERSOR =	Oblig. recon. netas (Capítulos 6 y 7)	4.751,19	=	0,00231
	Total Oblig. reconocidas netas	2.056.035,41		
EJECUCIÓN PRESUP. INGRESOS =	Derechos reconocidos netos	2.056.035,41	=	0,94796
	Previsiones definitivas	2.168.887,70		
REALIZACIÓN DE COBROS =	Recaudación neta	1.490.032,27	=	0,72471
	Derechos reconocidos netos	2.056.035,41		
AUTONOMÍA =	Derechos reconocidos netos *	2.051.284,22	=	0,99768
	Total Derechos reconocidos netos	2.056.035,41		

* (Capítulos 1 a 3, 5, 6 y 8 + transferencias recibidas)



AUTONOMÍA FISCAL	Derechos reconocidos netos *		401.502,46	=	0,19527
	Total Derechos reconocidos netos		2.056.035,41		

* (de ingresos de naturaleza tributaria)

SUPERAVIT/DÉFICIT x HABITANTE=	Resultado presupuestario ajustado		0,00	=	0,00000
	Nº habitantes		49.975		

DE PRESUPUESTOS CERRADOS :

REALIZACIÓN DE PAGOS	Pagos		174.409,68	=	0,99345
	Saldo inicial de obligaciones (+/- modificaciones y Anulaciones)		175.557,89		

REALIZACIÓN DE COBROS	Cobros		734.758,28	=	0,99442
	Saldo inicial de derechos (+/- modificaciones y Anulaciones)		738.879,93		



6.26. INFORMACIÓ SOBRE EL COST DE LES ACTIVITATS.



Ajuntament
d'Eivissa



26. INFORMACIÓ SOBRE EL COST DE LES ACTIVITATS

Aquesta Entitat no té l'obligació de complimentar aquest apartat



6.27. INDICADORS DE GESTIÓ.



Ajuntament
d'Eivissa



27. INDICADORS DE GESTIÓ

Aquesta Entitat no té l'obligació de complimentar aquest apartat



6.28. ESDEVENIMENTS POSTERIORS AL TANCAMENT.



Ajuntament
d'Eivissa



28. ACONTEIXEMENTS POSTERIORIS AL TANCAMENT.

No s'ha produït cap esdeveniment d'importància amb posterioritat al tancament de les Comptes Anuals de l'exercici 2015 de la Entitat.



6.29. ASPECTES DERIVATS DE LA TRANSICIÓ A LES NOVES NORMES COMPTABLES.



29. ASPECTES DERIVATS DE LA TRANSICIÓ A LES NOVES NORMES COMPTABLES..

1. Estat de conciliació que posa de manifest la correspondència existent entre els saldos recollits en l'apertura de comptabilitat de l'exercici 2015 i els que figuren al tancament de la comptabilitat de l'exercici 2014.

Saldo seient apertura 2015	Saldo seient tancament 2014	Diferència	Motiu
4.246.046,19	4.246.046,19	0,00	

2. El balanç, la compte de resultat econòmic-patrimonial i el Romanent de Tresoreria inclosos en les comptes de l'exercici 2014.

(S'adjunta dita documentació)

3. Ajustos realitzats en l'exercici 2015:

Aquesta Entitat no ha realitzat durant l'exercici 2015 cap apunt comptable en concepte d'ajustos.


PATRONATO MUNICIPAL DE DEPORTES
PATRONAT D'ESPORTS 2015

CONTABILIDAD GENERAL
NÚMERO ASIENTO :

1

EJERCICIO : 0000
CLAVE : 0 00 000
SIGNO : 0

APERTURA




CARGO			ABONO		
CUENTA	DESCRIPCIÓN	IMPORTE	CUENTA	DESCRIPCIÓN	IMPORTE
			100	Patrimonio.	3.112.703,90
			120	Resultados ejer. anterior	729.020,68
			129	Resultado del ejercicio.	4.984,31
232	Infraestructuras en curso.	2.420.349,98			
206	Aplicaciones informáticas	17.876,22			
211	Construcciones.	290.420,92			
215	Inst técnic otras instala	142.334,92			
214	Maquinaria y utillaje.	62.970,78			
216	Mobiliario.	139.512,19			
217	Equip para proc de inform	57.581,21			
218	Elementos de transporte.	67.181,94			
219	Otro inmovilizado material	260.795,82			
			2819	Amort.acum.d/ot inmov mat	188.604,91
			4010	Ob.Reconocid.PCerrad.OPG.	175.557,89
			419	Otros acreedores no pres.	1.870,00
4310	Deudor DchosR.Op. gestión	729.296,85			
4313	Deud.DchosR.O/inv.financ.	9.583,08			
449	Otros Deudores no Pptario	589,51			
			4751	H.Pública, acreed. retenc	11.801,55
			4760	Seguridad Social.	21.502,95
571	Bcos.inst.cdto.Ctas.oper.	47.552,77			
	TOTAL CARGO	4.246.046,19		TOTAL ABONO	4.246.046,19

Sentado en el libro Diario de contabilidad General.
Fecha / /
EL RESPONSABLE CONTABLE,


CIERRE

CARGO			ABONO		
CUENTA	DESCRIPCIÓN	IMPORTE	CUENTA	DESCRIPCIÓN	IMPORTE
100	Patrimonio.	3.112.703,90			
120	Resultados ejer. anterior	729.020,68			
129	Resultados del ejercicio.	4.984,31			
282	Amortiz.acum.inmov.mater.	188.604,91			
400	Acrdres.ob.recon.pto.cte.	174.409,68			
401	Acrdres.ob.recon.pto.cerr	1.148,21			
419	Otros acreedores no pres.	1.870,00			
4751	H.Pública, acreed. retenc	11.801,55			
4760	Seguridad Social.	21.502,95			
			201	Infraest.bienes uso gral.	2.420.349,98
			215	Aplicaciones informáticas	17.876,22
			221	Construcciones.	290.420,92
			222	Instalaciones técnicas.	142.334,92
			223	Maquinaria.	60.849,82
			224	Utillaje.	2.120,96
			226	Mobiliario.	139.512,19
			227	Equipos procesos informac	57.581,21
			228	Elementos de transporte.	67.181,94
			229	Otro inmoviliz. material	260.795,82
			4300	De liq.cont.previo,in.dir	738.218,17
			4310	De liq.cont.previo,ing.di	661,76
			449	Otros Deudores no Pptario	589,51
			571	Bcos.inst.cdto.Ctas.oper.	47.552,77
	TOTAL CARGO	4.246.046,19		TOTAL ABONO	4.246.046,19

Fecha / / .
EL RESPONSABLE CONTABLE,



ACTIVO		EJ. 2014	EJ. 2013
Nº CUENTA	DENOMINACIÓN		
	A) INMOVILIZADO	3.270.419,07	3.265.434,76
	I. Inversiones destinadas al uso general	2.420.349,98	2.420.349,98
200	1. Terrenos y bienes naturales	0,00	0,00
201	2. Infraestructuras y bienes destinados al uso general	2.420.349,98	2.420.349,98
202	3. Bienes comunales	0,00	0,00
208	4. Bienes del Patrimonio histórico, artístico y cultural	0,00	0,00
	II. Inmovilizaciones inmateriales	17.876,22	17.876,22
215	1. Aplicaciones informáticas	17.876,22	17.876,22
217	2. Derechos sobre bienes en régimen de arrendamiento financiero	0,00	0,00
210,212,216,218,219	3. Otro inmovilizado inmaterial	0,00	0,00
(281)	4. Amortizaciones	0,00	0,00
(291)	5. Provisiones	0,00	0,00
	III. Inmovilizaciones materiales	832.192,87	827.208,56
220	1. Terrenos	0,00	0,00
221	2. Construcciones	290.420,92	286.876,51
222	3. Instalaciones técnicas	142.334,92	142.334,92
223,224,226,227,228,229	4. Otro inmovilizado	588.041,94	586.602,04
(282)	5. Amortizaciones	-188.604,91	-188.604,91
(292)	6. Provisiones	0,00	0,00
	IV. Inversiones gestionadas	0,00	0,00
23	1. Inversiones gestionadas	0,00	0,00
	V. Patrimonio público del Suelo	0,00	0,00
240,241	1. Terrenos y construcciones	0,00	0,00
242	2. Aprovechamientos urbanísticos	0,00	0,00
249	3. Otro inmovilizado	0,00	0,00
(284)	4. Amortizaciones	0,00	0,00
(294)	5. Provisiones	0,00	0,00
	VI. Inversiones financieras permanentes	0,00	0,00
250,251,256	1. Cartera de valores a largo plazo	0,00	0,00
252,253,257	2. Otras inversiones y créditos a largo plazo	0,00	0,00
260,265	3. Fianzas y depósitos constituidos a largo plazo	0,00	0,00
(297),(298)	4. Provisiones	0,00	0,00
254	5. Operaciones de intercambio financiero	0,00	0,00
	VII. Deudores no presupuestarios a largo plazo	0,00	0,00
444	1. Deudores no presupuestarios a largo plazo	0,00	0,00
	SUMA Y SIGUE	3.270.419,07	3.265.434,76



ACTIVO		EJ. 2014	EJ. 2013
Nº CUENTA	DENOMINACIÓN		
	SUMAS ANTERIORES	3.270.419,07	3.265.434,76
	B) GASTOS A DISTRIBUIR EN VARIOS EJERCICIOS	0,00	0,00
27	1. Gastos a distribuir en varios ejercicios	0,00	0,00
	C) ACTIVO CIRCULANTE	787.022,21	884.225,58
	I. Existencias	0,00	0,00
30,31,32,33,34,35,36	1. Existencias	0,00	0,00
(39)	2. Provisiones	0,00	0,00
	II. Deudores	739.469,44	853.038,47
43	1. Deudores presupuestarios	738.879,93	852.448,96
440,441,442,443,449	2. Deudores no presupuestarios	589,51	589,51
45	3. Deudores por administración de recursos por cuenta de otros entes públicos	0,00	0,00
470,471,472	4. Administraciones Públicas	0,00	0,00
555,558	5. Otros deudores	0,00	0,00
(490)	6. Provisiones	0,00	0,00
	III. Inversiones financieras temporales	0,00	0,00
540,541,546,(549)	1. Cartera de valores a corto plazo	0,00	0,00
542,543,545,547,548	2. Otras inversiones y créditos a corto plazo	0,00	0,00
565,566	3. Fianzas y depósitos constituidos a corto plazo	0,00	0,00
(597),(598)	4. Provisiones	0,00	0,00
544	5. Operaciones de intercambio financiero	0,00	0,00
	IV. Tesorería	47.552,77	31.187,11
57	1. Tesorería	47.552,77	31.187,11
	V. Ajustes por periodificación	0,00	0,00
480,580	1. Ajustes por periodificación	0,00	0,00
	TOTAL GENERAL (A+B+C)	4.057.441,28	4.149.660,34




PASIVO		EJ. 2014	EJ. 2013
	A) FONDOS PROPIOS	3.846.708,89	3.841.724,58
	I. Patrimonio	3.112.703,90	3.112.703,90
100,102	1. Patrimonio	3.112.703,90	3.112.703,90
101	2. Patrimonio recibido en adscripción	0,00	0,00
103	3. Patrimonio recibido en cesión	0,00	0,00
(107)	4. Patrimonio entregado en adscripción	0,00	0,00
(108)	5. Patrimonio entregado en cesión	0,00	0,00
(109)	6. Patrimonio entregado al uso general	0,00	0,00
	II. Reservas	0,00	0,00
11	1. Reservas	0,00	0,00
	III. Resultados de ejercicios anteriores	729.020,68	522.717,35
120	1. Resultados de ejercicios anteriores	729.020,68	522.717,35
	IV. Resultados del ejercicio	4.984,31	206.303,33
129	1. Resultados del ejercicio	4.984,31	206.303,33
	B) PROVISIONES PARA RIESGOS Y GASTOS	0,00	0,00
	I. Provisiones para riesgos y gastos	0,00	0,00
14	1. Provisiones para riesgos y gastos	0,00	0,00
	C) ACREEDORES A LARGO PLAZO	0,00	0,00
	I. Emisiones de obligaciones y otros valores negociables	0,00	0,00
150	1. Obligaciones y bonos	0,00	0,00
155	2. Deudas representadas en otros valores negociables	0,00	0,00
156	3. Intereses de obligaciones y otros valores	0,00	0,00
158,159	4. Deudas en moneda distinta del euro	0,00	0,00
	II. Otras deudas a largo plazo	0,00	0,00
170,176	1. Deudas con entidades de crédito	0,00	0,00
171,173,177	2. Otras deudas	0,00	0,00
178,179	3. Deudas en moneda distinta del euro	0,00	0,00
180,185	4. Fianzas y depósitos recibidos a largo plazo	0,00	0,00
174	5. Operaciones de intercambio financiero	0,00	0,00
	III. Desembolsos pendientes sobre acciones no exigidos	0,00	0,00
259	1. Desembolsos pendientes sobre acciones no exigidos	0,00	0,00
	SUMA Y SIGUE	3.846.708,89	3.841.724,58


PASIVO

Nº CUENTA	DENOMINACIÓN	EJ. 2014	EJ. 2013
	SUMAS ANTERIORES	3.846.708,89	3.841.724,58
	D) ACREEDORES A CORTO PLAZO	210.732,39	307.935,76
	I. Emisiones de obligaciones y otros valores negociables	0,00	0,00
500,502	1. Obligaciones y bonos a corto plazo	0,00	0,00
505	2. Deudas representadas en otros valores negociables	0,00	0,00
506	3. Intereses de obligaciones y otros valores	0,00	0,00
507,508,509	4. Deudas en moneda distinta del euro	0,00	0,00
	II. Otras deudas a corto plazo	0,00	13,00
520,522,526	1. Deudas con entidades de crédito	0,00	0,00
521,523,527	2. Otras deudas	0,00	0,00
525,528,529	3. Deudas en moneda distinta del euro	0,00	0,00
560,561	4. Fianzas y depósitos recibidos a corto plazo	0,00	13,00
524	5. Operaciones de intercambio financiero	0,00	0,00
	III. Acreedores	210.732,39	307.922,76
40	1. Acreedores presupuestarios	175.557,89	277.840,49
41	2. Acreedores no presupuestarios	1.870,00	0,00
45	3. Acreedores por administración de recursos por cuenta de otros entes públicos	0,00	0,00
475,476,477	4. Administraciones Públicas	33.304,50	30.082,27
554,559	5. Otros acreedores	0,00	0,00
	IV. Ajustes por periodificación	0,00	0,00
485,585	1. Ajustes por periodificación	0,00	0,00
	TOTAL GENERAL (A+B+C+D)	4.057.441,28	4.149.660,34

CUENTA DEL RESULTADO ECONÓMICO-PATRIMONIAL



DEBE		EJ. 2014	EJ. 2013
Nº CUENTA	DENOMINACIÓN		
	A) GASTOS	1.934.841,46	1.892.172,54
	1. Reducción de existencias de productos terminados y en curso de fabricación	0,00	0,00
71	a) Reducción de existencias de productos terminados y en curso de fabricación	0,00	0,00
	2. Aprovisionamientos	0,00	0,00
600,610	a) Consumo de mercaderías	0,00	0,00
601,602,611,612	b) Consumo de materias primas y otras materias consumibles	0,00	0,00
607	c) Otros gastos externos	0,00	0,00
	3. Gastos de funcionamiento de los servicios y prestaciones sociales	1.707.948,45	1.644.796,89
	a) Gastos de personal:		
640,641	a.1) Sueldos, salarios y asimilados	722.708,75	706.445,01
642,644	a.2) Cargas sociales	257.701,79	253.791,53
645	b) Prestaciones sociales	0,00	0,00
68	c) Dotaciones para amortizaciones de inmovilizado	0,00	0,00
	d) Variación de provisiones de tráfico		
693,(793)	d.1) Variación de provisiones de existencias	0,00	0,00
675,694,(794)	d.2) Variación de provisiones y pérdidas de créditos incobrables	0,00	0,00
	e) Otros gastos de gestión		
62	e.1) Servicios exteriores	725.587,33	684.474,24
63	e.2) Tributos	0,00	0,00
676	e.3) Otros gastos de gestión corriente	0,00	0,00
	f) Gastos financieros y asimilables		
661,662,663,669	f.1) Por deudas	1.950,58	86,11
666,667	f.2) Pérdidas de inversiones financieras	0,00	0,00
696,697,698,699,(796),(797),(798),(799)	g) Variación de las provisiones de inversiones financieras	0,00	0,00
668	h) Diferencias negativas de cambio	0,00	0,00
664	i) Gastos de operaciones de intercambio financiero	0,00	0,00
	4. Transferencias y subvenciones	226.893,01	244.275,65
650,651	a) Transferencias y subvenciones corrientes	226.893,01	244.275,65
655,656	c) Transferencias y subvenciones de capital	0,00	0,00
	5. Pérdidas y gastos extraordinarios	0,00	3.100,00
670,671,672	a) Pérdidas procedentes de inmovilizado	0,00	0,00
690,691,692,(791),(792),(795)	b) Variación de las provisiones de inmovilizado	0,00	0,00
674	c) Pérdidas por operaciones de endeudamiento	0,00	0,00
678	d) Gastos extraordinarios	0,00	0,00
679	e) Gastos y pérdidas de otros ejercicios	0,00	3.100,00
	AHORRO	4.984,31	206.303,33



HABER		EJ. 2014	EJ. 2013
Nº CUENTA	DENOMINACIÓN		
	B) INGRESOS	1.939.825,77	2.098.475,87
	1. Ventas y prestaciones de servicios	0,00	0,00
700,701,702,703,704	a) Ventas	0,00	0,00
	b) Prestaciones de servicios		
705	b.1) Prestaciones de servicios en régimen de derecho privado	0,00	0,00
741	b.2) Precios públicos por prestación de servicios o realización de actividades	0,00	0,00
	2. Aumento de existencias de productos terminados y en curso de fabricación	0,00	0,00
71	a) Aumento de existencias de productos terminados y en curso de fabricación	0,00	0,00
	3. Ingresos de gestión ordinaria	396.607,34	431.632,32
	a) Ingresos tributarios		
724,725,726,727,733	a.1) Impuestos propios	0,00	0,00
720,731,732	a.2) Impuestos cedidos	0,00	0,00
740,742	a.3) Tasas	396.607,34	431.632,32
744	a.4) Contribuciones especiales	0,00	0,00
728,735,736,739	a.5) Otros ingresos tributarios	0,00	0,00
745,746	b) Ingresos urbanísticos	0,00	0,00
	4. Otros ingresos de gestión ordinaria	246,74	674,75
773	a) Reintegros	246,74	674,75
78	b) Trabajos realizados por la entidad	0,00	0,00
	c) Otros ingresos de gestión		
775,776,777	c.1) Ingresos accesorios y otros de gestión corriente	0,00	0,00
790	c.2) Exceso de provisiones de riesgos y gastos	0,00	0,00
760	d) Ingresos de participaciones en capital	0,00	0,00
761,762	e) Ingresos de otros valores negociables y de créditos del activo inmovilizado	0,00	0,00
	f) Otros intereses e ingresos asimilados		
763,769	f.1) Otros intereses	0,00	0,00
766	f.2) Beneficios en inversiones financieras	0,00	0,00
768	g) Diferencias positivas de cambio	0,00	0,00
764	h) Ingresos de operaciones de intercambio financiero	0,00	0,00
	5. Transferencias y subvenciones	1.542.971,69	1.666.168,80
750	a) Transferencias corrientes	1.537.987,38	1.666.168,80
751	b) Subvenciones corrientes	0,00	0,00
755	c) Transferencias de capital	4.984,31	0,00
756	d) Subvenciones de capital	0,00	0,00
	6. Ganancias e ingresos extraordinarios	0,00	0,00
770,771,772	a) Beneficios procedentes del inmovilizado	0,00	0,00
774	b) Beneficios por operaciones de endeudamiento	0,00	0,00
778	c) Ingresos extraordinarios	0,00	0,00
779	d) Ingresos y beneficios de otros ejercicios	0,00	0,00
	DESAHORRO	0,00	0,00



COMPONENTES	IMPORTES AÑO		
1. (+) Fondos líquidos.		47.552,77	31.187,11
2. (+) Derechos pendientes de cobro.		739.469,44	853.038,47
- (+) del Presupuesto corriente.	738.218,17		850.629,18
- (+) de Presupuesto cerrados.	661,76		1.819,78
- (+) de operaciones no presupuestarias.	589,51		589,51
- (-) cobros realizados pendientes de aplicación definitiva.	0,00		0,00
3. (-) Obligaciones pendientes de pago.		210.732,39	307.935,76
- (+) del Presupuesto corriente.	174.409,68		277.038,73
- (+) de Presupuesto cerrados.	1.148,21		801,76
- (+) de operaciones no presupuestarias.	35.174,50		30.095,27
- (-) pagos realizados pendientes de aplicación definitiva.	0,00		0,00
I. Remanente de tesorería total (1 + 2 - 3).		576.289,82	576.289,82
II. Saldos de dudoso cobro.		0,00	0,00
III. Exceso de financiación afectada.		0,00	0,00
IV. Remanente de tesorería para gastos generales (I - II - III).		576.289,82	576.289,82



6.30. ESTAT DE CONCILIACIÓ BANCÀRIA.

ESTADO DE CONCILIACIÓN BANCARIA



ENTIDAD BANCARIA (IBAN/BIC)	SALDO SEGÚN ENTIDAD BANCARIA	COBROS CONTAB. POR LA ENTIDAD Y NO POR EL BANCO	PAGOS CONTAB. POR LA ENTIDAD Y NO POR EL BANCO	COBROS CONTAB. POR EL BANCO Y NO POR LA ENTID.	PAGOS CONTAB. POR EL BANCO Y NO POR LA ENTID.	SALDO CONCILIADO	SALDO SEGÚN LA ENTIDAD	DIFERENCIA SALDOS
ES2821000056130200993149 CAIXESBXXX CAIXABANK S.A. OFIC PRINCIPAL	0,00	0,00	0,00	0,00	0,00	0,00	0,00	0,00
ES4221000056180200859859 CAIXESBXXX CAIXABANK S.A. OFIC PRINCIPAL	41.681,39	0,00	0,00	0,00	0,00	41.681,39	41.681,39	0,00
ES9721000056110200807802 CAIXESBXXX CAIXABANK S.A. OFIC PRINCIPAL	5.891,01	0,00	0,00	0,00	0,00	5.891,01	5.891,01	0,00



6.31. RELACIÓ DE PUNTS DE LA MEMÒRIA QUE MANQUEN DE CONTINGUT.



31. RELACIÓ DE PUNTS DE LA MEMÒRIA QUE CAREIXEN DE CONTINGUT.

Es relacionen a continuació els punts de la memòria que maquen de contingut:

- 6.2. Gestió indirecta de serveis públics, convenis i altres formes de col·laboració.
- 6.6. Patrimoni públic del sòl.
- 6.7. Inversions immobiliàries.
- 6.8. Immobilitzat intangible.
- 6.9. Arrendaments financers i altres operacions de naturalesa similar.
- 6.10. Actius financers.
- 6.11. Passius financers.
- 6.12. Cobertures comptables.
- 6.13. Actius construïts o adquirits per a altres entitats i altres existències.
- 6.14. Moneda estrangera.
- 6.16. Provisions i contingències.
- 6.17. Informació sobre el medi ambient.
- 6.18. Actius en estat d'alienació.
- 6.20. Operacions per administració de recursos per compte d'altres ens públics.
- 6.22. Contractació administrativa. Procediments d'adjudicació.
- 6.23. Valors rebuts en dipòsit.
- 6.26. Informació sobre el cost de les activitats.
- 6.27. Indicadors de Gestió.
- 6.28. Esdeveniments posteriors al tancament.